

UNDINFORMATIONEN
ONENDATENUND
ATIONEN **DATEN** UNDIN
ENDATEN **UND** INFORMATIONEN
DATENUND **INFORMATIONEN**
ONENDATENUNDINFORMATIONEN
2016 DATENUNDINFORMATI

Seite

3 WAS IST DER LANDSCHAFTSVERBAND?**5 SOZIALHILFE**

- 5 Leistungen für Menschen mit Behinderungen, pflegebedürftige Menschen und Menschen mit besonderen sozialen Schwierigkeiten
- 6 Leistungen nach dem Gesetz über die Hilfen für Blinde und Gehörlose (GHBG)
- 6 Aufwand für Leistungen für Menschen mit Behinderungen, pflegebedürftige Menschen und Menschen mit besonderen sozialen Schwierigkeiten
- 7 Entwicklung der Ambulantisierungsquote 2006 zu 2016 in %

8 SCHWERBEHINDERTENHILFE**9 KRIEGSOPFERFÜRSORGE, SOZIALES ENTSCHÄDIGUNGSRECHT****10 KINDER-, JUGEND- UND FAMILIENHILFE**

- 10 Vom LVR geförderte Einrichtungen bzw. Einrichtungen, die im Rahmen der §§ 45 ff. des Kinder- und Jugendhilfegesetzes (KJHG) betreut werden
- 11 Eigene Einrichtungen
- 12 Fortbildungen und Beratungen im Landesjugendamt Rheinland
- 12 Förderungen aus Mitteln des Kinder- und Jugendförderplans des Landes Nordrhein-Westfalen (NRW)

13 SCHULEN

- 13 LVR-Förderschulen, LVR-Schulen für Kranke, LVR-Berufskolleg Fachschule des Sozialwesens
- 14 Aufwand für den Teilbereich Schulen bzw. für die Förderschulen

15 LVR-KLINIKVERBUND UND LVR-VERBUND HEILPÄDAGOGISCHE HILFEN

- 15 Einrichtungen im LVR-Klinikverbund

Redaktionelle Hinweise:

Berichtsjahr ist 2016. Abweichungen sind entsprechend ausgewiesen.
 Im Allgemeinen ist ohne Rücksicht auf die Endsumme auf- bzw. abgerundet worden.
 Deshalb können sich bei der Summierung von Einzelangaben geringfügige Abweichungen in der Endsumme ergeben.

Seite

- 16 Verteilung der Berechnungs- und Belegungstage in den LVR-Kliniken
- 17 Einrichtungen im LVR-Verbund Heilpädagogische Hilfen
- 18 Einrichtungen der Aus-, Fort- und Weiterbildung
- 18 Spezielle Fördermaßnahmen des LVR

- 19 KULTUR UND LANDSCHAFTLICHE KULTURPFLEGE**
- 19 Kulturelles Erbe im Rheinland und Landschaftliche Kulturpflege
- 20 Denkmalpflege, Bodendenkmalpflege
- 21 Pflege und Förderung des Archivwesens
- 22 Unterhaltung der LVR-Museen
- 23 Medien in Bildung und Kultur
- 24 Pflege der Volkskunde, Sprachforschung und Stadtgeschichte

- 25 PERSONAL**
- 25 Personalbestand
- 26 Ausbildung und Qualifizierung beim LVR

- 27 FINANZEN**
- 27 Haushalt des LVR
- 28 LVR-Einzelabschluss zum 31.12.2016
- 29 LVR-Gesamtabschluss (Konzern) zum 31.12.2015

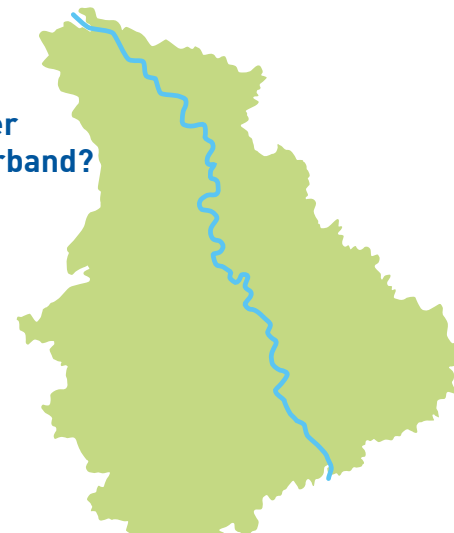
- 30 MITGLIEDSKÖRPERSCHAFTEN DES LVR**

- 31 DIE ORGANE DES LVR**

- 32 VERWALTUNGSVORSTAND**

- 33 MITGLIEDER DER 14. LANDSCHAFTSVERSAMMLUNG 2014–2020**

Was ist der Landschaftsverband?



Das Grundgesetz gibt Gemeinden, Städten und Kreisen im Rahmen der kommunalen Selbstverwaltung das Recht zur eigenverantwortlichen und eigenständigen Aufgabenerfüllung.

Überregionale kommunale Aufgaben fallen in Nordrhein-Westfalen (NRW) in die Zuständigkeit zweier Landschaftsverbände mit Sitz in Köln und Münster, die vor über 60 Jahren gegründet wurden.

Diese agieren dabei als Partner der Gemeinden, Städte, Kreise und der StädteRegion Aachen.

Die Aufgaben der Landschaftsverbände sind durch Gesetz geregelt. Nach § 5 der Landschaftsverbandsordnung (LVerbO) haben sie folgende Aufgaben:

- a) Soziale Aufgaben, Jugendhilfe und Gesundheitsangelegenheiten,
- b) Landschaftliche Kulturpflege,
- c) Kommunalwirtschaft.

Neben diesen Selbstverwaltungsaufgaben erledigen die Landschaftsverbände eine Reihe von Auftragsangelegenheiten für den Bund und das Land Nordrhein-Westfalen.

Dazu gehören beispielsweise der Maßregelvollzug sowie die Aufgaben der ehemaligen Versorgungsämter.

Im Rahmen der Kommunalwirtschaft obliegt dem Landschaftsverband Rheinland gemäß § 5 Abs. 1 LVerbO u. a. die Gewährträgerschaft bei der Provinzial Rheinland Holding sowie die Geschäftsführung der kommunalen Versorgungskassen. Ferner ist der Landschaftsverband Rheinland an der Ersten Abwicklungsanstalt beteiligt.

Leistungen für Menschen mit Behinderungen, pflegebedürftige Menschen und Menschen mit besonderen sozialen Schwierigkeiten

Leistungsart	Empfängerinnen und Empfänger (31.12.)	Verhältnis Frauen : Männer	Aufwand (Mio. EUR)
Eingliederungshilfe	- ¹⁾	-	2.383,4
davon:			
Stationäres Wohnen	22.500	40 : 60	1.224,4
Ambulant Betreutes Wohnen, Individuelle Leistungen	36.100	48 : 52	396,3
Werkstätten für Menschen mit Behinderungen	34.300	41 : 59	586,1
Heilpädagogische Kindertagesstätten	1.421	-	48,2
Sonstige Eingliederungshilfe	-	-	128,5
Hilfe zur Pflege²⁾	5.895	-	167,2
Hilfen zur Überwindung besonderer sozialer Schwierigkeiten nach § 67 des Sozialgesetzbuches (SGB) XII	-	-	72,9
Sonstige soziale Leistungen	-	-	91,7

¹⁾ Eine Addition der Anzahl der Leistungsempfängerinnen und Leistungsempfänger ist wegen eventueller Mehrfachleistungen nicht sinnvoll.

²⁾ Seit dem 1. Juli 2016 ist der LVR ebenfalls zuständig für die ambulante Hilfe zur Pflege. Fallzahlen für die ambulante Hilfe zur Pflege liegen noch nicht vor.

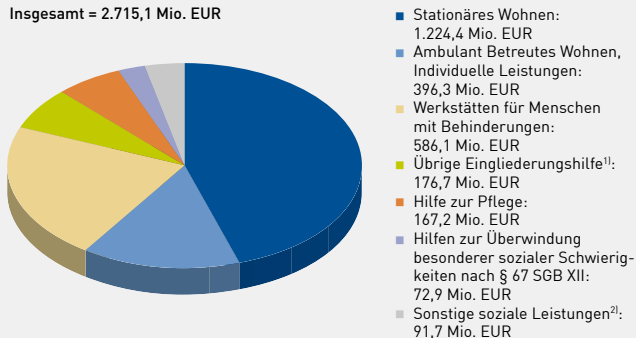
Leistungen nach dem Gesetz über die Hilfen für Blinde und Gehörlose (GHBG)

Leistungsart	Empfängerinnen und Empfänger (31.12.)	Verhältnis Frauen : Männer	Aufwand (Mio. EUR)
Blindengeld	14.887	61 : 39	76,9
Blindenhilfe nach § 72 SGB XII	433	57 : 43	0,9
Sehbehindertenhilfe	5.189	67 : 33	5,0
Gehörlosenhilfe	6.746	51 : 49	6,3
Insgesamt	- ¹⁾	-	89,1

¹⁾ Eine Addition der Anzahl der Leistungsempfängerinnen und Leistungsempfänger ist wegen eventueller Mehrfachleistungen nicht sinnvoll.

Aufwand für Leistungen für Menschen mit Behinderungen, pflegebedürftige Menschen und Menschen mit besonderen sozialen Schwierigkeiten

Insgesamt = 2.715,1 Mio. EUR

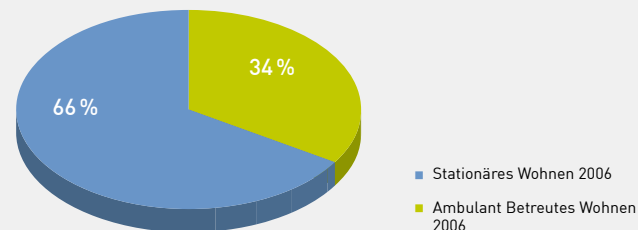


¹⁾ Z. B. Tagesstätten für Menschen mit psychischen Behinderungen und Heilpädagogische Kindertagesstätten.

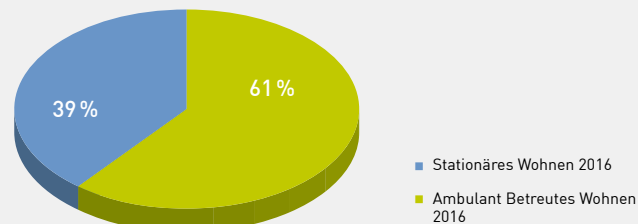
²⁾ Z. B. Leistungen nach dem Gesetz über die Hilfen für Blinde und Gehörlose.

Entwicklung der Ambulantisierungsquote 2006 zu 2016 in %

Wohnleistungen 2006: Ambulantisierungsquote 34 %



Wohnleistungen 2016: Ambulantisierungsquote 61 %



Die Ambulantisierungsquote gibt an, wie hoch der Anteil der ambulanten Leistungen an den Wohnleistungen im Rahmen der Eingliederungshilfe insgesamt ist. 2006 lebten lediglich 34 % der Menschen mit Behinderungen, die Wohnleistungen des LVR erhielten, mit ambulanter Unterstützung selbstständig in der eigenen Wohnung. 2016 hat sich ihr Anteil auf 61 % fast verdoppelt.

Aufgabenbereich	Anzahl	Aufwand (Mio. EUR)
Hilfen zur Neuschaffung und Erhaltung von Arbeitsplätzen ¹⁾	12.681	39,0
darunter: für Frauen	5.437	-
Institutionelle Förderung von Einrichtungen zur beruflichen Eingliederung von Menschen mit Schwerbehinderung	11	1,2
Kündigungsschutz (Anträge auf Zustimmung zur Kündigung)	3.307	-
darunter: für Frauen	1.138	-
Modell- und Forschungsvorhaben	6	1,8
Schulungs- und Aufklärungsmaßnahmen und zwar:		1,8
Schulungen	183	-
Schriften, Filme	14	-
Messen	3	-
Beauftragung von Integrationsfachdiensten	13.948	16,2
Integrationsprojekte ²⁾	1.610	10,4
Sonderprogramme (Aktion 5) ³⁾	977	2,5

¹⁾ Einschließlich der Leistungen der örtlichen Fürsorgestellen.

²⁾ Anzahl der beschäftigten schwerbehinderten Menschen der besonderen Zielgruppe gemäß § 132 SGB IX.

³⁾ Anzahl der Bewilligungen. Aktion 5 ist ein regionales Programm der Integrationsämter des Landschaftsverbandes Rheinland und des Landschaftsverbandes Westfalen-Lippe zum Übergang auf den allgemeinen Arbeitsmarkt für besonders betroffene schwerbehinderte Menschen.

Aufgabenbereich	Hilfefälle	Aufwand (Mio. EUR)
Kriegsopferfürsorge¹⁾		
Erziehung, Ausbildung, Beschäftigung	273	4,0
darunter: Beschäftigung für Menschen mit Behinderungen	171	2,7
Leistungen zum Wohnen	778	17,4
darunter: Stationäres Wohnen (vollstationäre Eingliederungshilfe)	395	17,3
Leistungen für den Lebensunterhalt	751	3,2
Leistungen für die Gesundheit	249	0,5
darunter: Erholungshilfe	201	0,4
Leistungen für pflegebedürftige Menschen	1.435	28,6
darunter: stationäre Leistungen der Hilfe zur Pflege	1.260	27,9
Leistungen für besondere Bedarfssituationen (einschließlich Leistungen für Berechtigte im Ausland)	999	5,2
Investitionskostenförderung für Altenpflegeeinrichtungen (Pflegehilfegeld, Aufwendungszuschuss)	294	0,8

Soziales Entschädigungsrecht

Leistungen nach dem Sozialen Entschädigungsrecht für Kriegsopfer, Opfer von Gewalttaten, Zivildienstleistende, Impfgeschädigte, Häftlinge aus der ehemaligen DDR

Stand	31.12.2016	darunter: Frauen
Insgesamt ²⁾	12.342	6.902
davon: Beschädigte	6.920	2.252
Hinterbliebene (Verwitwet)	4.698	4.650
Hinterbliebene (Waisen, Eltern)	724	k. A.

Von den rund 12.300 Leistungsberechtigten erhält ein Teil gleichzeitig laufende Leistungen der Kriegsopferfürsorge.

¹⁾ Dargestellt werden die Fälle und der Aufwand unabhängig von der Refinanzierung durch den Bund und das Land NRW.

²⁾ Einschließlich Anzahl Waisen, Eltern sowie Auslandsfälle.

Vom LVR geförderte Einrichtungen bzw. Einrichtungen, die im Rahmen der §§ 45 ff. des Kinder- und Jugendhilfegesetzes (KJHG) betreut werden¹⁾

Einrichtungen	Anzahl
Erziehungs-, Ehe-, Lebens- und Schwangerschaftskonfliktberatungsstellen (inklusive Fachberatungen und Familienselbsthilfe) ²⁾	317
Kommunale Beratungsstellen	39
Frauenberatungsstellen	55
davon:	
Allgemeine Frauenberatungsstellen	27
Spezialisierte Beratungsstellen gegen Frauenhandel	4
Fraueninitiativen/Notrufe	24
Familienbildungsstätten ³⁾	82
Familienzentren ⁴⁾	1.218
Jugendbildungs- und -tagungsstätten (investive Förderung) ⁵⁾	6
Jugendherbergen (investive Förderung) ⁶⁾	33
Jugendferienheime (investive Förderung) ⁷⁾	5
Jugendwerkstätten zur Berufsfindung (investive Förderung) ⁷⁾	4
Jugendwerkstätten zur Berufsfindung (Betriebskostenförderung) ⁷⁾	33
Innovative Förderung ⁷⁾	5
Offene Türen ⁸⁾	3

¹⁾ Die investive Förderung von Einrichtungen der Jugendarbeit und Jugendsozialarbeit erfolgt aus Mitteln des Kinder- und Jugendförderplans.

²⁾ Beratungsstellen und Familienbildungsstätten werden nur mit Landesmitteln gefördert.

³⁾ Ohne selbstständige Zweigstellen, die mit gefördert werden, aber keine eigene Anerkennung besitzen.

⁴⁾ Die Anzahl der geförderten Familienzentren steigt jährlich und wird zu Beginn eines Jahres vom Ministerium für Familie, Kinder, Jugend, Kultur und Sport des Landes NRW bekannt gegeben.

⁵⁾ Die Anzahl der geförderten Jugendbildungs- und -tagungsstätten ist abhängig von der Zahl der gestellten Anträge und der beantragten Zuwendungssummen.

⁶⁾ Die Anzahl der geförderten Jugendherbergen ist abhängig von der Höhe der zur Verfügung gestellten Finanzmittel sowie der Anzahl und der Höhe der gestellten Anträge.

⁷⁾ Zahl der gestellten Anträge.

⁸⁾ Sofern ausreichend finanzielle Mittel zur Verfügung stehen, werden besonders herausragende Maßnahmen bezuschusst.

noch: Vom LVR geförderte Einrichtungen bzw. Einrichtungen, die im Rahmen der §§ 45 ff. des Kinder- und Jugendhilfegesetzes (KJHG) betreut werden¹⁾

Einrichtungen	Anzahl
Einrichtungen/Maßnahmen zur Vermeidung schulischen Scheiterns	28
Jugendwohnheime	26
Jugendwohngemeinschaften	4
Kindertagesstätten	5.483
Kinder- und Jugendheime	270
Vater-, Mutter-, Kindeinrichtungen	16
Kinderhäuser	35
Internate aller Art	33
Tagesgruppen	224
Tageseinrichtungen für Kinder in sozialen Brennpunkten	53
Einrichtungen, die im Rahmen der FlnK-Richtlinien gefördert werden ²⁾	1.856
Förderung der Inklusion in Kindertageseinrichtungen (FlnK-Pauschale in Mio. EUR)	36,1
Gruppen der Heilpädagogischen Kindertagesstätten	180

¹⁾ Die investive Förderung von Einrichtungen der Jugendarbeit und Jugendsozialarbeit erfolgt aus Mitteln des Kinder- und Jugendförderplans.

²⁾ Pauschale Förderung der Inklusion in Kindertageseinrichtungen (FlnK-Pauschale).

Eigene Einrichtungen	Anzahl
LVR-Jugendhilfe Rheinland Jugendheime bzw. Wohn- und Erziehungsgruppen	4

Fortbildungen und Beratungen im Landesjugendamt Rheinland

Fortbildungen und Beratungen	Anzahl
Allgemeine Rechtsberatung	
Beratungstage	2.129
Zu beratende Jugendämter	55
Fachberatung unbegleitete minderjährige Flüchtlinge ¹⁾	
Beratungstage	736
Zu beratende Jugendämter	187
Fortbildungsangebote, Tagungen, Seminare und Veranstaltungen des Landesjugendamtes Rheinland	761
Teilnehmende	16.017

¹⁾ Die Fachberatung der zu beratenden Jugendämter erfolgte erstmals in 2016.

Jugendarbeit, Jugendsozialarbeit, erzieherischer Kinder- und Jugendschutz und Freiwilliges Ökologisches Jahr

Förderungen aus Mitteln des Kinder- und Jugendförderplans des Landes Nordrhein-Westfalen (NRW)

Förderungen	Aufwand (Mio. EUR)
Jugendverbände ¹⁾	17,0
Andere Organisationen der Jugendarbeit ²⁾	28,4
Gewährung von Sonderurlaub	1,9
Internationale Jugendarbeit	0,8
Sozialpädagogische Hilfen für junge Menschen im Übergang von der Schule in den Beruf	7,9
Erzieherischer Kinder- und Jugendschutz	0,6

¹⁾ Einschließlich Förderung von Bildungsaufgaben und Jugendferienmaßnahmen.

²⁾ Einschließlich Förderung Freiwilliges Ökologisches Jahr.

Schulform ¹⁾	Schülerinnen und Schüler/ Studentinnen und Studenten		
	männlich	weiblich	Summe
LVR-Förderschulen			
Förderschwerpunkt Sehen, Primar- und Sekundarstufe I (5) ²⁾	250	179	429
Förderschwerpunkt Sprache, Sekundarstufe I (5)	689	257	946
Förderschwerpunkt körperliche und motorische Entwicklung (19) davon:			
Primar- und Sekundarstufe I (18)	2.297	1.281	3.578
Sekundarstufe I und II (1)	171	93	264
Förderschwerpunkt Hören und Kommunikation (7) davon:			
Primar- und Sekundarstufe I (6) ³⁾	563	419	982
Berufskolleg, Sekundarstufe II (1)	427	323	750
Förderschwerpunkt emotionale und soziale Entwicklung (2) davon:			
Sekundarstufe I (1)	88	0	88
Berufskolleg, Sekundarstufe II (1)	13	0	13
Summe (38)	4.498	2.552	7.050
LVR-Schulen für Kranke (2)	136	121	257
LVR-Berufskolleg Fachschule des Sozialwesens, Sekundarstufe II (1)	109	397	506
Summe (41)	4.743	3.070	7.813

¹⁾ In Klammern Anzahl der Schulen. Ohne Kinder in der pädagogischen Frühförderung.

²⁾ Daneben noch 709 Kinder in der pädagogischen Frühförderung und 293 Schülerinnen und Schüler im Gemeinsamen Lernen.

³⁾ Daneben noch 834 Kinder in der pädagogischen Frühförderung und 653 Schülerinnen und Schüler im Gemeinsamen Lernen.

Aufwand für den Teilbereich Schulen bzw. für die Förderschulen

	Aufwand (Mio. EUR)
Bereitstellung schulischer Einrichtungen mit Förderschwerpunkten Sehen, Kranke, körperliche und motorische Entwicklung, Sprache, Hören und Kommunikation, emotionale und soziale Entwicklung	67,9
Bereitstellung und Betrieb des Internates in Euskirchen	2,3
LVR-Berufskolleg Fachschule des Sozialwesens	2,2

Einrichtungen im LVR-Klinikverbund

	Anzahl	Anteil %
LVR-Kliniken insgesamt	10	-
Umsatz (Mio. EUR)	676,1	-
Betten/Plätze ¹⁾	6.141	-
darunter: teilstationäre Plätze	870	14,2
Fallzahlen ²⁾	67.378	-
darunter: weiblich	31.044	46,1
Vollkräfte	7.618	-
Psychiatrische LVR-Kliniken	9	-
Abteilungen für Psychiatrie, Psychosomatische Medizin und Psychotherapie	34	-
Betten/Plätze	3.557	-
darunter: teilstationäre Plätze	701	19,7
Fallzahlen	52.266	-
darunter: weiblich	23.043	44,1
Abteilungen für Kinder- und Jugendpsychiatrie	7	-
Betten/Plätze	476	-
darunter: teilstationäre Plätze	169	35,5
Fallzahlen	4.856	-
darunter: weiblich	2.619	53,9
Abteilungen für Forensische Psychiatrie	13	-
Betten	1.232	-
Betreute Patientinnen und Patienten ³⁾	1.514	-
darunter: weiblich	120	7,9

¹⁾ Die Gesamtbettenzahl für den LVR-Klinikverbund beinhaltet auch kleinere Bereiche wie Medizinische Rehabilitation, Soziale Rehabilitation, Jugendhilfe und Pflege. Diese unterliegen nicht dem Krankenhausfinanzierungsgesetz (KHG) und werden im Aufriss nicht separat aufgeführt (Nicht-KHG-Bereich).

²⁾ Die Forensik ist wegen abweichender Zählweise nicht in der Summe der Fallzahlen enthalten.

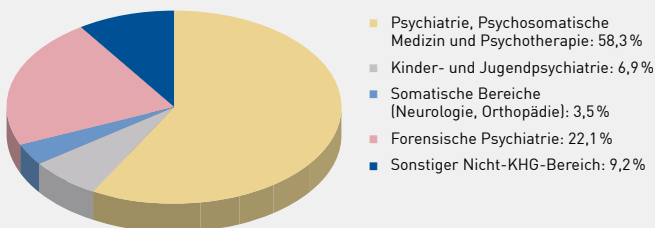
³⁾ Einschließlich beurlaubter Patientinnen und Patienten zum 31. Dezember 2016.

noch: Einrichtungen im LVR-Klinikverbund

	Anzahl	Anteil %
Abteilungen für Neurologie, Kinderneurologisches Zentrum	4	-
Betten	207	-
Fallzahlen	7.083	-
darunter: weiblich	3.498	49,4
LVR-Klinik für Orthopädie	1	-
Betten	98	-
Fallzahlen	3.174	-
darunter: weiblich	1.885	59,4

Verteilung der Berechnungs- und Belegungstage in den LVR-Kliniken

Anzahl insgesamt = 2.067.729



Einrichtungen im LVR-Verbund Heilpädagogische Hilfen

	Anzahl
LVR-HPH-Netze insgesamt	3
Plätze gemeindenahes Wohnen	1.744
Leistungsverträge Betreutes Wohnen	697
Vollkräfte	1.700
Gesamtumsatz (Mio. EUR)	135,8
LVR-HPH-Netz Niederrhein, Betriebssitz Bedburg-Hau	1
Plätze gemeindenahes Wohnen	679
Leistungsverträge Betreutes Wohnen	268
LVR-HPH-Netz Ost, Betriebssitz Langenfeld	1
Plätze gemeindenahes Wohnen	481
Leistungsverträge Betreutes Wohnen	182
LVR-HPH-Netz West, Betriebssitz Viersen	1
Plätze gemeindenahes Wohnen	584
Leistungsverträge Betreutes Wohnen	247

Einrichtungen der Aus-, Fort- und Weiterbildung

	Anzahl
Aus-, Fort- und Weiterbildung	-
LVR-Akademie für seelische Gesundheit	
Teilnehmende	1.475
Frauen	913
Männer	562
Teilnehmertage	6.116
Personalentwicklungsprogramm	
Teilnehmende	48
Frauen	23
Männer	25
Teilnehmertage	384

Spezielle Fördermaßnahmen des LVR

	Anzahl	Aufwand (Mio. EUR)
Sozialpsychiatrische Zentren	67	4,7
Psychiatrische Hilfgemeinschaften und Laienhelfergruppen	91	0,2
Einrichtungen zur Förderung der psychiatrischen Versorgung von Migrantinnen und Migranten (SPKoM ¹⁾)	6	0,4

¹⁾ Sozialpsychiatrische Kompetenzzentren Migration.Kulturelles Erbe im Rheinland und Landschaftliche
Kulturpflege

	Anzahl	Aufwand (Mio. EUR)
LVR-Fachbereich Regionale Kulturarbeit		
Abteilung Museumsberatung/ Kulturförderung/Auszeichnungen	-	4,8
Regionale Kulturförderung:		
Eingegangene Anträge	199	-
Geförderte Projekte	120	-
LVR-Museumsberatung und -förderung:		
Betreute Museen	420	-
Beratungen	47	-
Veranstaltungen	7	-
Teilnehmende an Veranstaltungen	261	-
Publikationen/Veröffentlichungen	2	-
Geförderte Projekte	27	-
Abteilung Kulturlandschaftspflege	-	2,0
Veranstaltungen	6	-
Teilnehmende an Veranstaltungen	2.318	-
Publikationen/Veröffentlichungen	3	-
Geförderte Projekte	20	-
LVR-Netzwerk Kulturelles Erbe im Rheinland	-	4,0
Netzwerke	7	-
Stabsstelle MiQua. LVR-Jüdisches Museum im Archäologischen Quartier Köln	-	0,7

Denkmalpflege, Bodendenkmalpflege

	Anzahl	Aufwand (Mio. EUR)
LVR-Amt für Denkmalpflege im Rheinland, Pulheim-Brauweiler	-	5,3
Stand der Denkmälererfassung ¹⁾	51.820	-
Publikationen/Veröffentlichungen	6	-
Betreute untere und obere Denkmalbehörden	180	-
Veranstaltungen und Fortbildungen	5	-
Beratungen der Bau- und Kunst- denkmalpflege	3.910	-
Stellungnahmen der Bau- und Kunst- denkmalpflege	2.293	-
Untersuchungen Restaurierungs- werkstätten	703	-
Bauuntersuchungen	59	-
LVR-Amt für Bodendenkmalpflege im Rheinland, Bonn (mit Außenstellen in Nideggen, Overath, Titz, Xanten)	-	9,8
Ausgrabungen	276	-
Publikationen/Veröffentlichungen	6	-
Beratungen und Gutachten	1.905	-

¹⁾ Stand der Unterschutzstellungen zum 31. Dezember 2016 geschätzt.

Pflege und Förderung des Archivwesens

	Anzahl	Aufwand (Mio. EUR)
LVR-Archivberatungs- und Fortbildungs- zentrum, Pulheim-Brauweiler	-	5,4
Abteilung Archivberatung		
Betreute Archive	645	-
Beratungen	4.533	-
Publikationen/Veröffentlichungen	5	-
Praktische Archivpflege		
Archivkunden	240	-
Finanzielle Förderung in archivische Infrastruktur	-	0,1
Geförderte Archive	42	-
Gesamtinvestitionsvolumen	-	0,5
Adelsarchivpflege: Archivbenutzungen	367	-
Digitalisierungen	357.973	-
Verfilmungen	112.495	-
Bestandserhaltung		
LISE-Projekt:		
Entsäuerte Dokumente, Einzelblatt	355.389	-
Entsäuerte Dokumente, Block (kg)	6.134	-
Auftragsrestaurierungen	466	-
Köln-Fragmente: Bearbeitungseinheiten	28.279	-
Fortbildungen		
Teilnehmende an Tagungen, Seminaren	567	-
Archiv des Landschaftsverbandes		
Archivbenutzungen und Auskünfte	1.297	-
Kulturzentrum Abtei Brauweiler		
Durch Veranstaltungen belegte Räume	548	-
Teilnehmende an Führungen	3.201	-
Besuche	83.800	-

Unterhaltung der LVR-Museen

	Besuche/ Anzahl	Aufwand (Mio. EUR)
LVR-LandesMuseum Bonn, Max Ernst Museum Brühl des LVR	193.975	12,4
LVR-Industriemuseum (7 Schauplätze: Bergisch Gladbach, Engelskirchen, Euskirchen, Oberhausen (2), Ratingen, Solingen)	181.147	9,1
LVR-Freilichtmuseum Kommern	205.497	5,9
LVR-Freilichtmuseum Lindlar	98.183	3,6
LVR-Archäologischer Park Xanten/ LVR-RömerMuseum Xanten	583.988	9,5
Museen insgesamt	1.262.790	40,5
Ausstellungen/Wechselausstellungen	28	-
Veranstaltungen	567	-
Führungen ¹⁾	14.017	-
Publikationen/Veröffentlichungen	8	-

¹⁾ Hinzu kommen 7.669 „Audio-Guide“-Führungen im LVR-Archäologischen Park Xanten/
LVR-RömerMuseum Xanten und 1.006 „Audio-Guide“-Führungen im LVR-Freilichtmuseum
Kommern.

Medien in Bildung und Kultur

	Anzahl	Aufwand (Mio. EUR)
LVR-Zentrum für Medien und Bildung		
Medienzentrum für die Landeshauptstadt Düsseldorf	-	7,1
Medienproduktion		
Neu produzierte und archivierte Fotos	4.529	-
Fotodigitalisierungen	13.008	-
Medienproduktionen	52	-
Medienbildung		
Teilnehmende an Veranstaltungen	13.058	-
Besuche des KinderKinoFestes	9.220	-
Medien und Informationen		
Views in EDMOND ¹⁾	68.699	-
Medienberatung NRW		
Teilnehmende an Veranstaltungen	6.653	-
Lokale Bildungspartnerschaften	1.595	-
Auflage der Publikationen und deren Downloads	41.191	-

¹⁾ Elektronische Distribution von Medien **ON Demand**.

Pflege der Volkskunde, Sprachforschung und Stadtgeschichte

	Anzahl	Aufwand (Mio. EUR)
LVR-Institut für Landeskunde und Regionalgeschichte	-	1,8
Veranstaltungen	20	-
Teilnehmende an Veranstaltungen	3.710	-
Publikationen/Veröffentlichungen	44	-
Finanziell geförderte Publikationen	76	-
Volkskundliche Filmdokumentationen	3	-
Betreute Gewährspersonen	3.500	-
Betreute Heimat- und Geschichtsvereine	130	-
LVR-Kulturhaus Landsynagoge Rödingen	-	0,2
Beratungen	93	-
Veranstaltungen	11	-
Besuche	1.440	-

Personalbestand

	Vollkräfte im Jahresdurchschnitt ¹⁾	Aufwand ²⁾ (Mio. EUR)
Landschaftsverband Rheinland (LVR-Dezernate mit Kultur-Außendienststellen, LVR-Förderschulen, LVR-Akademie für seelische Gesundheit) ³⁾	3.207,0	202,4
Eigenbetriebe und eigenbetriebs-ähnliche Einrichtungen des LVR:		
LVR-InfoKom ³⁾	398,9	27,9
LVR-Krankenhauszentralwäscherei	102,7	4,4
LVR-Jugendhilfe Rheinland	353,8	22,4
LVR-Verbund Heilpädagogische Hilfen	1.683,5	109,3
LVR-Klinikverbund	7.610,5	503,2
Rheinische Versorgungskassen ³⁾	366,4	21,1
Insgesamt	13.722,8	890,7

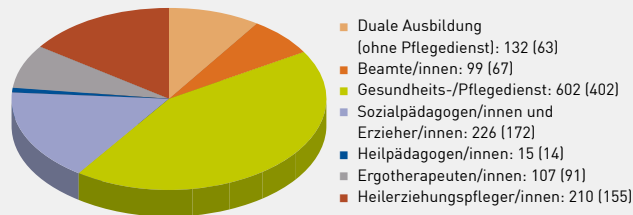
¹⁾ Grundlage für die Berechnung der Vollkräftewerte sind die Abrechnungsergebnisse, inklusive Personal in Ausbildung und Qualifizierung. Zeiten unbezahlter Abwesenheiten bleiben bei der Vollkräfte-Berechnung unberücksichtigt.

²⁾ Personalaufwand gemäß Ergebnisrechnung inklusive Rückstellungen.

³⁾ Ohne Beschäftigte der Versorgungsverwaltung, welche Bedienstete des Landes sind.

Ausbildung 2016 beim LVR^{1|2)}

Auszubildende insgesamt³⁾: 1.391 (964)



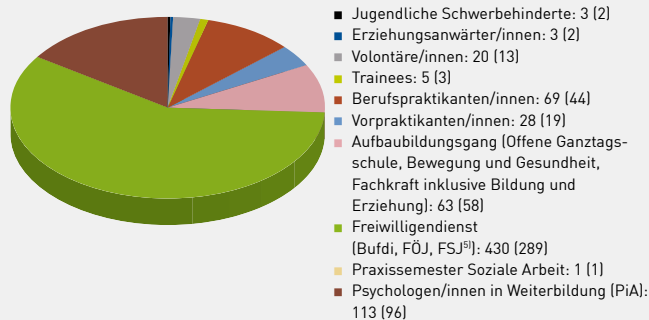
¹⁾ Stand 1. Oktober 2016.

²⁾ Ausbildungsquote (gemessen an der Gesamtzahl der Beschäftigten): 7,93%.
Frauenanteil unter den Auszubildenden: 69,30%.

³⁾ In Klammern Anzahl der Frauen.

Qualifizierung 2016 beim LVR^{1|2)}

Personen in Qualifizierungsmaßnahmen insgesamt^{3|4)}: 735 (527)



¹⁾ Stand 1. Oktober 2016.

²⁾ Qualifizierungsquote (gemessen an der Gesamtzahl der Beschäftigten): 4,19%.
Frauenanteil der in einer Qualifikationsmaßnahme Befindlichen: 71,70%.

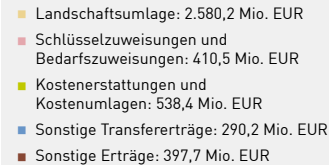
³⁾ Aus dem Schuljahr 2015/16 kommen 316 Schulpraktikantinnen und 389 Schulpraktikanten hinzu. Wegen der kurzen Verweildauer werden sie bei der Berechnung der Qualifizierungsquote nicht berücksichtigt.

⁴⁾ In Klammern Anzahl der Frauen.

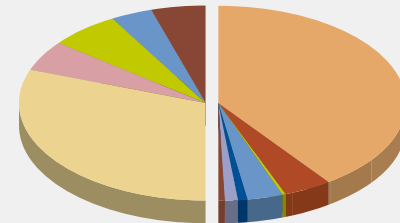
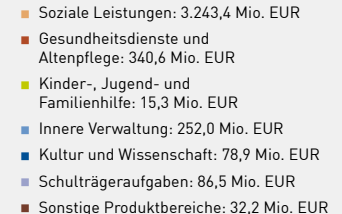
⁵⁾ Bundesfreiwilligendienst, Freiwilliges Ökologisches Jahr und Freiwilliges Soziales Jahr.

Haushalt des LVR 2016¹⁾

Erträge nach Ertragsarten
Insgesamt 4.217,0 Mio. EUR, davon:



Aufwendungen nach Produktbereichen
Insgesamt 4.048,9 Mio. EUR, davon:



¹⁾ IST-Zahlen vorbehaltlich der Feststellung durch die Landschaftsversammlung.

Die Entlastung der Mitgliedskörperschaften durch eine Sonderauskehrung aufgrund der Beilegung eines Rechtsstreites hinsichtlich der Zuständigkeiten für Integrationshilfen in Höhe von 275 Mio. EUR ist aufwandswirksam enthalten. Die Auszahlung erfolgt in 2017.

LVR-Einzelabschluss zum 31.12.2016 in Mio. EUR¹⁾

AKTIVA	31.12.2016 ²⁾	31.12.2015 ³⁾
Anlagevermögen	2.415,8	2.331,8
davon: Sachanlagen	745,0	754,4
Finanzanlagen	1.669,8	1.575,7
Umlaufvermögen	1.046,0	868,7
davon: Forderungen und sonstige Vermögensgegenstände	389,2	332,4
Wertpapiere des Umlaufvermögens	308,0	258,0
Liquide Mittel	347,9	277,4
Aktive Rechnungsabgrenzung	28,4	25,7
Gesamtsumme	<u>3.490,3</u>	<u>3.226,2</u>

PASSIVA	31.12.2016 ²⁾	31.12.2015 ³⁾
Eigenkapital	800,1	651,6
davon: Allgemeine Rücklage	453,0	328,8
Sonderrücklagen	204,7	204,7
Ausgleichsrücklage	142,4	78,7
Jahresergebnis	0,0	39,3
Sonderposten	408,7	413,8
Rückstellungen	895,0	1.105,6
davon: Pensionsrückstellungen	570,7	551,6
Verbindlichkeiten	1.380,8	1.050,6
davon: Verbindlichkeiten aus Krediten für Investitionen	453,9	445,3
Passive Rechnungsabgrenzung	5,6	4,6
Gesamtsumme	<u>3.490,3</u>	<u>3.226,2</u>

¹⁾ Inklusive Ausgleichsabgabe.

²⁾ Zahlen vorbehaltlich der Feststellung durch die Landschaftsversammlung. Aufstellung nach Ergebnisverwendung.

³⁾ Aufstellung vor Ergebnisverwendung.

LVR-Gesamtabschluss (Konzern) zum 31.12.2015 in Mio. EUR¹⁾²⁾³⁾

AKTIVA	31.12.2015	31.12.2014
Anlagevermögen	2.650,0	2.496,3
davon: Sachanlagen	1.429,1	1.423,3
Finanzanlagen	1.211,9	1.063,3
Umlaufvermögen	1.033,8	1.028,0
davon: Forderungen und sonstige Vermögensgegenstände	462,4	471,0
Wertpapiere des Umlaufvermögens	258,0	80,5
Liquide Mittel	305,4	470,1
Aktive Rechnungsabgrenzung	32,5	30,2
Gesamtsumme	<u>3.716,3</u>	<u>3.554,6</u>

PASSIVA	31.12.2015	31.12.2014
Eigenkapital	768,1	758,2
davon: Allgemeine Rücklage	405,9	434,2
Sonderrücklagen	204,7	204,7
Ausgleichsrücklage	78,7	73,5
Jahresergebnis	45,5	12,5
Sonderposten	609,0	608,8
Rückstellungen	1.313,8	1.190,3
davon: Pensionsrückstellungen	636,3	621,7
Verbindlichkeiten	1.020,6	992,9
davon: Verbindlichkeiten aus Krediten für Investitionen	472,3	463,6
Passive Rechnungsabgrenzung	4,9	4,4
Gesamtsumme	<u>3.716,3</u>	<u>3.554,6</u>

¹⁾ Inklusive Ausgleichsabgabe.

²⁾ Vor Bestätigung durch die Landschaftsversammlung.

³⁾ Der LVR-Gesamtabschluss für 2016 lag bei Drucklegung noch nicht vor.

Die Mitgliedskörperschaften des LVR sind die 13 kreisfreien Städte, die 12 Kreise und die StädteRegion Aachen in den Regierungsbezirken Köln und Düsseldorf. Dies ist gleichzeitig das Verwaltungsgebiet des Landschaftsverbandes Rheinland (Fläche: 12.656 qkm).

Bevölkerung am 31. Dezember 2015¹⁾

Kreisfreie Städte (=S), Kreise (=K) und die StädteRegion (=SR) Aachen	Insgesamt	männlich	weiblich	Umlage (Mio. EUR)
S Bonn	318.809	151.954	166.855	83,1
S Düsseldorf	612.178	295.896	316.282	198,5
S Duisburg	491.231	241.417	249.814	148,6
S Essen	582.624	282.565	300.059	184,8
S Köln	1.060.582	516.976	543.606	320,3
S Krefeld	225.144	109.487	115.657	64,6
S Leverkusen	163.487	79.590	83.897	40,8
S Mönchengladbach	259.996	127.512	132.484	77,0
S Mülheim an der Ruhr	169.278	81.461	87.817	44,1
S Oberhausen	210.934	103.284	107.650	59,0
S Remscheid	109.499	53.725	55.774	28,3
S Solingen	158.726	76.948	81.778	39,3
S Wuppertal	350.046	170.822	179.224	100,2
SR Aachen	553.922	279.260	274.662	139,9
K Düren	262.828	130.522	132.306	63,2
K Euskirchen	191.165	94.759	96.406	41,8
K Heinsberg	252.527	124.956	127.571	56,4
K Kleve	310.337	154.988	155.349	69,5
K Mettmann	483.279	233.448	249.831	168,8
K Viersen	297.661	145.470	152.191	67,7
K Wesel	462.664	226.396	236.268	108,0
K Oberbergischer Kreis	273.452	134.670	138.782	62,1
K Rhein-Erft-Kreis	466.657	228.450	238.207	110,2
K Rhein-Kreis Neuss	450.026	219.650	230.376	111,2
K Rhein-Sieg-Kreis	596.213	292.555	303.658	130,8
K Rheinisch-Bergischer Kreis	282.729	137.438	145.291	62,2
Landesteil Nordrhein	9.595.994	4.694.199	4.901.795	2.580,2

¹⁾ Fortschreibung des Bevölkerungsstandes auf Basis des Zensus vom 9. Mai 2011. Die Bevölkerungszahlen per 30. Juni 2016 lagen bei Drucklegung noch nicht vor. Als Umlage sind die Beträge von 2016 ausgewiesen.

Die politischen Vertretungen der Mitgliedskörperschaften aus 13 kreisfreien Städten, 12 Kreisen und der StädteRegion Aachen

wählen die



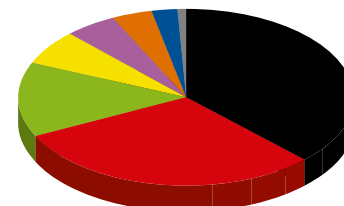
Landschaftsversammlung
124 Mitglieder

Fraktionen:

- CDU, 47
- SPD, 38
- Bündnis 90/DIE GRÜNEN, 17
- FDP, 8
- Die Linke., 6
- Freie Wähler/Piraten, 5

Gruppe:

- AfD, 2
- Fraktionslos/Gruppenlos, 1



wählt



die Direktorin
des Landschaftsverbandes Rheinland

die LVR-Dezernentinnen und
LVR-Dezernenten

die Mitglieder
des Landschaftsausschusses

die Mitglieder
der Fachausschüsse

■ Organe des LVR

Stand der Daten 14. Landschaftsversammlung 2014–2020 zum 31. Dezember 2016.

Funktion und Name	Geschäftsbereich
LVR-Direktorin Ulrike Lubek	Direktorin des Landschaftsverbandes Rheinland, zugleich Leitung des Organisationsbereiches LVR-Direktorin sowie Leitung der Rheinischen Versorgungskassen
Erster Landesrat und LVR-Dezernent Reiner Limbach	Allgemeiner Vertreter der LVR-Direktorin, zugleich Leitung des LVR-Dezernates Personal und Organisation
Kämmerin und LVR-Dezernentin Renate Hötte	Kämmerin und Leitung des LVR-Dezernates Finanzmanagement, Kommunalwirtschaft und Europaangelegenheiten
LVR-Dezernent Detlef Althoff	Leitung des LVR-Dezernates Gebäude- und Liegenschaftsmanagement, Umwelt, Energie, Rheinische Beamten-Baugesellschaft mbH
LVR-Dezernent Lorenz Bahr	Leitung des LVR-Dezernates Jugend
LVR-Dezernentin Prof. Dr. Angela Faber	Leitung des LVR-Dezernates Schulen und Integration
LVR-Dezernent Dirk Lewandrowski	Leitung des LVR-Dezernates Soziales
LVR-Dezernentin Martina Wenzel-Jankowski	Leitung des LVR-Dezernates Klinikverbund und Verbund Heilpädagogische Hilfen
LVR-Dezernentin Milena Karabaic	Leitung des LVR-Dezernates Kultur und Landschaftliche Kulturpflege

Stand 31. Dezember 2016.

Vorsitzender

Wilhelm, Prof. Dr. Jürgen, Rheinisch-Bergischer Kreis, SPD

Stellvertretung

Henk-Hollstein, Anne, Stadt Köln, CDU
 Schmitt-Promny M.A., Karin, MdL, StädteRegion Aachen,
 Bündnis 90/DIE GRÜNEN
 Servos, Gertrud, Rhein-Kreis Neuss, SPD

Mitglieder¹⁾**Stadt Bonn**

Beu, Rolf Gerd, MdL, Bündnis 90/DIE GRÜNEN
 Fenninger, Georg, CDU
 Kox, Peter, SPD

Stadt Düsseldorf

Mucha, Constanze, CDU
 Stieber, Andreas-Paul, CDU
 Strack-Zimmermann, Dr. Marie-Agnes, FDP
 Strauß, Rajiv, SPD
 Warnecke, Uwe Marold, Bündnis 90/DIE GRÜNEN
 Zepuntke, Klaudia, SPD

Stadt Duisburg

Ammann-Hilberath, Martina, Die Linke.
 Grün, Rainer, FDP
 Kaiser, Manfred, SPD
 Nüse, Theodor, SPD
 Wörmann, Josef, CDU

¹⁾ Unter Angabe der Fraktions- und Gruppenzugehörigkeit in der Landschaftsversammlung Rheinland.

Stand 31. Dezember 2016.

Mitglieder¹⁾**Stadt Essen**

Bayer, Udo, Freie Wähler/Piraten
 Diekmann, Klaus, CDU
 Fließ, Rolf, Bündnis 90/DIE GRÜNEN
 Franz, Michael, SPD
 Hemsteeg, Kai, Freie Wähler/Piraten
 Isenmann, Walburga, CDU
 Soloch, Barbara, SPD
 Zierus, Jürgen, Die Linke.

Stadt Köln

Barion, Katrin, Bündnis 90/DIE GRÜNEN
 Beck, Corinna, Bündnis 90/DIE GRÜNEN
 Ciesla-Baier, Dietmar, SPD
 Detjen, Ulrike, Die Linke.
 Elster, Dr. Ralph, CDU
 Henk-Hollstein, Anne, CDU
 Kaske, Axel, SPD
 Pohl, Mark Stephen, FDP
 Schlieben, Dr. Nils Helge, CDU
 Schmerbach, Cornelia, SPD
 Schoser, Dr. Martin, CDU
 Schultes, Monika, SPD
 Traeder, Thomas, AfD
 Walter, Karl-Heinz, SPD
 Zimmermann, Thor-Geir, Bündnis 90/DIE GRÜNEN

¹⁾ Unter Angabe der Fraktions- und Gruppenzugehörigkeit in der Landschaftsversammlung Rheinland.

Mitglieder¹⁾**Stadt Krefeld**

Blondin, Marc, CDU
 Gabriel, Joachim, SPD

Stadt Leverkusen

Klose, Dr. Hans, SPD
 Schönberger, Frank, CDU

Stadt Mönchengladbach

Berten, Monika, SPD
 Boss, Frank, CDU
 Schroeren, Michael, CDU

Stadt Mülheim an der Ruhr

Dickmann, Bernd, CDU
 Wietelmann, Margarete, SPD

Stadt Oberhausen

Blanke, Andreas, Bündnis 90/DIE GRÜNEN
 Kösling, Klaus, SPD
 Rubin, Dirk, CDU
 Runkler, Hans-Otto, FDP

Stadt Remscheid

Pütz, Susanne, CDU
 Wallutat, Philipp, FDP

¹⁾ Unter Angabe der Fraktions- und Gruppenzugehörigkeit in der Landschaftsversammlung Rheinland.

Mitglieder¹⁾**Stadt Solingen**

Daun, Dorothee, SPD

Krebs, Bernd, CDU

Zsack-Möllmann, Martina, Bündnis 90/DIE GRÜNEN

Stadt Wuppertal

Müller, Michael, CDU

Pilgram, Ludger, Die Linke.

Schäfer, Ilona, Bündnis 90/DIE GRÜNEN

Schulz, Ursula, SPD

Wegener, Ralf, Fraktionslos/Gruppenlos

StädteRegion Aachen

Basten, Larissa, Die Linke.

Bündgens, Willi, CDU

Einmahl, Rolf, CDU

Lennartz, Rudi E., Freie Wähler/Piraten

Schmitt-Promny M.A., Karin, MdL, Bündnis 90/DIE GRÜNEN

Schulz, Margret, SPD

Weiden-Luffy, Nicole Susanne, SPD

Wirtz, Axel, MdL, CDU

Kreis Düren

Natus-Can M.A., Astrid, CDU

Pöhler, Raoul, SPD

Schavier, Karl, CDU

¹⁾ Unter Angabe der Fraktions- und Gruppenzugehörigkeit in der Landschaftsversammlung Rheinland.**Mitglieder¹⁾****Kreis Euskirchen**

Jülich, Urban-Josef, CDU

Schmitz, Hans, SPD

Kreis Heinsberg

Leonards-Schippers, Dr. Christiane, CDU

Lüngen, Ilse, SPD

Sonntag, Ullrich, CDU

Kreis Kleve

Haupt, Stephan, FDP

Hohl, Peter, CDU

Kersten, Gertrud, CDU

Peters, Anna, Bündnis 90/DIE GRÜNEN

Wucherpfennig, Brigitte, SPD

Kreis Mettmann

Emmler, Stephan, Bündnis 90/DIE GRÜNEN

Giebels, Harald, CDU

Rohde, Klaus, CDU

Schnitzler, Stephan, SPD

Tondorf, Bernd, CDU

Kreis Viersen

Joebges, Heinz, SPD

Meies, Fritz, CDU

Peters, Prof. Dr. Leo, CDU

¹⁾ Unter Angabe der Fraktions- und Gruppenzugehörigkeit in der Landschaftsversammlung Rheinland.

Mitglieder¹⁾**Kreis Wesel**

Kiehlmann, Peter, SPD
 Kisters, Dietmar, CDU
 Nabbefeld, Michael, CDU
 Tuschen, Johannes-Jürgen, Bündnis 90/DIE GRÜNEN
 Wietheger, Karin, SPD

Oberbergischer Kreis

Kleine, Jürgen, CDU
 Mahler, Ursula, SPD
 Stefer, Michael, CDU

Rhein-Erft-Kreis

Bortliz-Dickhoff, Johannes, Bündnis 90/DIE GRÜNEN
 Effertz, Lars Oliver, FDP
 Heinisch, Iris, SPD
 Naumann, Jochen, CDU
 Rolle, Prof. Dr. Jürgen, SPD
 Schmitz, Heinz, Freie Wähler/Piraten
 Steinhäuser, Heike, SPD
 Tschepe, Heidemarie, CDU
 Zimball, Wolfgang, CDU

Rhein-Kreis Neuss

Ammermann, Dr. Gert, CDU
 Kresse, Martin, Bündnis 90/DIE GRÜNEN
 Pabst, Petra, FDP
 Petruschke, Hans-Jürgen, CDU
 Servos, Gertrud, SPD
 Weinert, Dr. Günter, AfD

¹⁾ Unter Angabe der Fraktions- und Gruppenzugehörigkeit in der Landschaftsversammlung Rheinland.

Mitglieder¹⁾**Rhein-Sieg-Kreis**

Deussen-Dopstadt, Gabi, Bündnis 90/DIE GRÜNEN
 Eichner, Harald, SPD
 Hamm, Gudrun, Die Linke.
 Hurnik, Ivo, CDU
 Krupp, Ute, SPD
 Köhlwetter, Joachim, CDU
 Recki, Gerda, SPD
 Solf, Michael-Ezzo, MdL, CDU

Rheinisch-Bergischer Kreis

Loepp, Helga, CDU
 Rehse, Henning, Freie Wähler/Piraten
 Rickes, Roland, Bündnis 90/DIE GRÜNEN
 Wilhelm, Prof. Dr. Jürgen, SPD

¹⁾ Unter Angabe der Fraktions- und Gruppenzugehörigkeit in der Landschaftsversammlung Rheinland.

Der Landschaftsverband Rheinland (LVR) arbeitet als Kommunalverband mit rund 18.000 Beschäftigten für die 9,6 Millionen Menschen im Rheinland. Mit seinen 41 Schulen, zehn Kliniken, 19 Museen und Kultureinrichtungen, drei Heilpädagogischen Netzen, vier Jugendhilfeeinrichtungen und dem Landesjugendamt erfüllt er Aufgaben, die rheinlandweit wahrgenommen werden. Der LVR ist Deutschlands größter Leistungsträger für Menschen mit Behinderungen und engagiert sich für Inklusion in allen Lebensbereichen. „Qualität für Menschen“ ist sein Leitgedanke.

Die 13 kreisfreien Städte und die 12 Kreise im Rheinland sowie die StädteRegion Aachen sind die Mitglieds Körperschaften des LVR. In der Landschaftsversammlung Rheinland gestalten Politikerinnen und Politiker aus den rheinischen Kommunen die Arbeit des Verbandes.

INFORMATIONENDATEN
MATIONENDATENUNDINFORMA
ATIONENDATENUNDINFOR
ENDATENUNDINFORMATIO
UNDINFORMATIONE
DATENUNDINFORMAT

Herausgegeben von: Landschaftsverband Rheinland (LVR)
Kennedy-Ufer 2, 50679 Köln, Tel 0221 809-0
Redaktion: LVR-Fachbereich Finanzmanagement,
Team 21.21 Controlling, Statistik
Satz & Druck: LVR-Druckerei, Ottoplatz 2, 50679 Köln

LVR-Fachbereich Finanzmanagement
Kennedy-Ufer 2, 50679 Köln
Tel 0221 809-0, Fax 0221 809-2200
www.lvr.de