

UNDINFORMATIONEN
ONENDATENUND
ATIONEN **DATEN** UNDIN
ENDATEN **UND** INFORMATIONEN
DATENUND **INFORMATIONEN**
ONENDATENUNDINFORMATIONEN
2016 DATENUNDINFORMATI

Seite

3 WAS IST DER LANDSCHAFTSVERBAND?**5 SOZIALHILFE**

- 5 Leistungen für Menschen mit Behinderungen, pflegebedürftige Menschen und Menschen mit besonderen sozialen Schwierigkeiten
- 6 Leistungen nach dem Gesetz über die Hilfen für Blinde und Gehörlose (GHBG)
- 6 Aufwand für Leistungen für Menschen mit Behinderungen, pflegebedürftige Menschen und Menschen mit besonderen sozialen Schwierigkeiten
- 7 Entwicklung der Ambulantisierungsquote 2006 zu 2016 in %

8 SCHWERBEHINDERTENHILFE**9 KRIEGSOPFERFÜRSORGE, SOZIALES ENTSCHÄDIGUNGSRECHT****10 KINDER-, JUGEND- UND FAMILIENHILFE**

- 10 Vom LVR geförderte Einrichtungen bzw. Einrichtungen, die im Rahmen der §§ 45 ff. des Kinder- und Jugendhilfegesetzes (KJHG) betreut werden
- 11 Eigene Einrichtungen
- 12 Fortbildungen und Beratungen im Landesjugendamt Rheinland
- 12 Förderungen aus Mitteln des Kinder- und Jugendförderplans des Landes Nordrhein-Westfalen (NRW)

13 SCHULEN

- 13 LVR-Förderschulen, LVR-Schulen für Kranke, LVR-Berufskolleg Fachschule des Sozialwesens
- 14 Aufwand für den Teilbereich Schulen bzw. für die Förderschulen

15 LVR-KLINIKVERBUND UND LVR-VERBUND HEILPÄDAGOGISCHE HILFEN

- 15 Einrichtungen im LVR-Klinikverbund

Redaktionelle Hinweise:

Berichtsjahr ist 2016. Abweichungen sind entsprechend ausgewiesen.
 Im Allgemeinen ist ohne Rücksicht auf die Endsumme auf- bzw. abgerundet worden.
 Deshalb können sich bei der Summierung von Einzelangaben geringfügige Abweichungen in der Endsumme ergeben.

Seite

- 16 Verteilung der Berechnungs- und Belegungstage in den LVR-Kliniken
- 17 Einrichtungen im LVR-Verbund Heilpädagogische Hilfen
- 18 Einrichtungen der Aus-, Fort- und Weiterbildung
- 18 Spezielle Fördermaßnahmen des LVR

- 19 KULTUR UND LANDSCHAFTLICHE KULTURPFLEGE**
- 19 Kulturelles Erbe im Rheinland und Landschaftliche Kulturpflege
- 20 Denkmalpflege, Bodendenkmalpflege
- 21 Pflege und Förderung des Archivwesens
- 22 Unterhaltung der LVR-Museen
- 23 Medien in Bildung und Kultur
- 24 Pflege der Volkskunde, Sprachforschung und Stadtgeschichte

- 25 PERSONAL**
- 25 Personalbestand
- 26 Ausbildung und Qualifizierung beim LVR

- 27 FINANZEN**
- 27 Haushalt des LVR
- 28 LVR-Einzelabschluss zum 31.12.2016
- 29 LVR-Gesamtabschluss (Konzern) zum 31.12.2015

- 30 MITGLIEDSKÖRPERSCHAFTEN DES LVR**

- 31 DIE ORGANE DES LVR**

- 32 VERWALTUNGSVORSTAND**

- 33 MITGLIEDER DER 14. LANDSCHAFTSVERSAMMLUNG 2014–2020**

Was ist der Landschaftsverband?



Das Grundgesetz gibt Gemeinden, Städten und Kreisen im Rahmen der kommunalen Selbstverwaltung das Recht zur eigenverantwortlichen und eigenständigen Aufgabenerfüllung.

Überregionale kommunale Aufgaben fallen in Nordrhein-Westfalen (NRW) in die Zuständigkeit zweier Landschaftsverbände mit Sitz in Köln und Münster, die vor über 60 Jahren gegründet wurden.

Diese agieren dabei als Partner der Gemeinden, Städte, Kreise und der StädteRegion Aachen.

Die Aufgaben der Landschaftsverbände sind durch Gesetz geregelt. Nach § 5 der Landschaftsverbandsordnung (LVerbO) haben sie folgende Aufgaben:

- a) Soziale Aufgaben, Jugendhilfe und Gesundheitsangelegenheiten,
- b) Landschaftliche Kulturpflege,
- c) Kommunalwirtschaft.

Neben diesen Selbstverwaltungsaufgaben erledigen die Landschaftsverbände eine Reihe von Auftragsangelegenheiten für den Bund und das Land Nordrhein-Westfalen.

Dazu gehören beispielsweise der Maßregelvollzug sowie die Aufgaben der ehemaligen Versorgungsämter.

Im Rahmen der Kommunalwirtschaft obliegt dem Landschaftsverband Rheinland gemäß § 5 Abs. 1 LVerbO u. a. die Gewährträgerschaft bei der Provinzial Rheinland Holding sowie die Geschäftsführung der kommunalen Versorgungskassen. Ferner ist der Landschaftsverband Rheinland an der Ersten Abwicklungsanstalt beteiligt.

Leistungen für Menschen mit Behinderungen, pflegebedürftige Menschen und Menschen mit besonderen sozialen Schwierigkeiten

| Leistungsart | Empfängerinnen und Empfänger (31.12.) | Verhältnis Frauen : Männer | Aufwand (Mio. EUR) |
|--|---------------------------------------|----------------------------|--------------------|
| Eingliederungshilfe | - ¹⁾ | - | 2.383,4 |
| davon: | | | |
| Stationäres Wohnen | 22.500 | 40 : 60 | 1.224,4 |
| Ambulant Betreutes Wohnen, Individuelle Leistungen | 36.100 | 48 : 52 | 396,3 |
| Werkstätten für Menschen mit Behinderungen | 34.300 | 41 : 59 | 586,1 |
| Heilpädagogische Kindertagesstätten | 1.421 | - | 48,2 |
| Sonstige Eingliederungshilfe | - | - | 128,5 |
| Hilfe zur Pflege²⁾ | 5.895 | - | 167,2 |
| Hilfen zur Überwindung besonderer sozialer Schwierigkeiten nach § 67 des Sozialgesetzbuches (SGB) XII | - | - | 72,9 |
| Sonstige soziale Leistungen | - | - | 91,7 |

¹⁾ Eine Addition der Anzahl der Leistungsempfängerinnen und Leistungsempfänger ist wegen eventueller Mehrfachleistungen nicht sinnvoll.

²⁾ Seit dem 1. Juli 2016 ist der LVR ebenfalls zuständig für die ambulante Hilfe zur Pflege. Fallzahlen für die ambulante Hilfe zur Pflege liegen noch nicht vor.

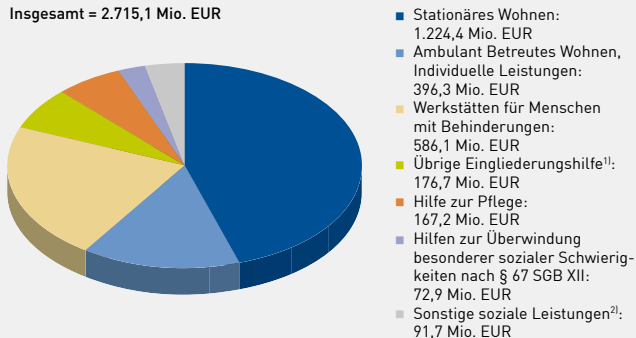
Leistungen nach dem Gesetz über die Hilfen für Blinde und Gehörlose (GHBG)

| Leistungsart | Empfängerinnen und Empfänger (31.12.) | Verhältnis Frauen : Männer | Aufwand (Mio. EUR) |
|--------------------------------|---------------------------------------|----------------------------|--------------------|
| Blindengeld | 14.887 | 61 : 39 | 76,9 |
| Blindenhilfe nach § 72 SGB XII | 433 | 57 : 43 | 0,9 |
| Sehbehindertenhilfe | 5.189 | 67 : 33 | 5,0 |
| Gehörlosenhilfe | 6.746 | 51 : 49 | 6,3 |
| Insgesamt | - ¹⁾ | - | 89,1 |

¹⁾ Eine Addition der Anzahl der Leistungsempfängerinnen und Leistungsempfänger ist wegen eventueller Mehrfachleistungen nicht sinnvoll.

Aufwand für Leistungen für Menschen mit Behinderungen, pflegebedürftige Menschen und Menschen mit besonderen sozialen Schwierigkeiten

Insgesamt = 2.715,1 Mio. EUR

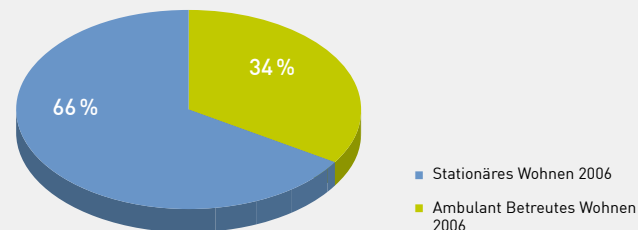


¹⁾ Z. B. Tagesstätten für Menschen mit psychischen Behinderungen und Heilpädagogische Kindertagesstätten.

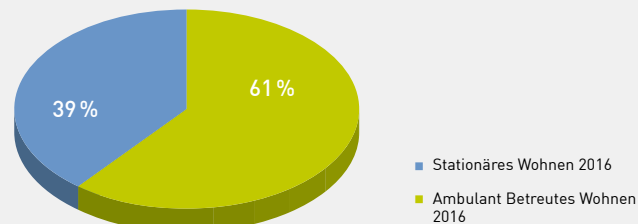
²⁾ Z. B. Leistungen nach dem Gesetz über die Hilfen für Blinde und Gehörlose.

Entwicklung der Ambulantisierungsquote 2006 zu 2016 in %

Wohnleistungen 2006: Ambulantisierungsquote 34 %



Wohnleistungen 2016: Ambulantisierungsquote 61 %



Die Ambulantisierungsquote gibt an, wie hoch der Anteil der ambulanten Leistungen an den Wohnleistungen im Rahmen der Eingliederungshilfe insgesamt ist. 2006 lebten lediglich 34 % der Menschen mit Behinderungen, die Wohnleistungen des LVR erhielten, mit ambulanter Unterstützung selbstständig in der eigenen Wohnung. 2016 hat sich ihr Anteil auf 61 % fast verdoppelt.

| Aufgabenbereich | Anzahl | Aufwand (Mio. EUR) |
|--|--------|-----------------------|
| Hilfen zur Neuschaffung und Erhaltung von Arbeitsplätzen ¹⁾ | 12.681 | 39,0 |
| darunter: für Frauen | 5.437 | - |
| Institutionelle Förderung von Einrichtungen zur beruflichen Eingliederung von Menschen mit Schwerbehinderung | 11 | 1,2 |
| Kündigungsschutz (Anträge auf Zustimmung zur Kündigung) | 3.307 | - |
| darunter: für Frauen | 1.138 | - |
| Modell- und Forschungsvorhaben | 6 | 1,8 |
| Schulungs- und Aufklärungsmaßnahmen und zwar: | | 1,8 |
| Schulungen | 183 | - |
| Schriften, Filme | 14 | - |
| Messen | 3 | - |
| Beauftragung von Integrationsfachdiensten | 13.948 | 16,2 |
| Integrationsprojekte ²⁾ | 1.610 | 10,4 |
| Sonderprogramme (Aktion 5) ³⁾ | 977 | 2,5 |

¹⁾ Einschließlich der Leistungen der örtlichen Fürsorgestellen.

²⁾ Anzahl der beschäftigten schwerbehinderten Menschen der besonderen Zielgruppe gemäß § 132 SGB IX.

³⁾ Anzahl der Bewilligungen. Aktion 5 ist ein regionales Programm der Integrationsämter des Landschaftsverbandes Rheinland und des Landschaftsverbandes Westfalen-Lippe zum Übergang auf den allgemeinen Arbeitsmarkt für besonders betroffene schwerbehinderte Menschen.

| Aufgabenbereich | Hilfefälle | Aufwand (Mio. EUR) |
|--|------------|-----------------------|
| Kriegsopferfürsorge¹⁾ | | |
| Erziehung, Ausbildung, Beschäftigung | 273 | 4,0 |
| darunter: Beschäftigung für Menschen mit Behinderungen | 171 | 2,7 |
| Leistungen zum Wohnen | 778 | 17,4 |
| darunter: Stationäres Wohnen (vollstationäre Eingliederungshilfe) | 395 | 17,3 |
| Leistungen für den Lebensunterhalt | 751 | 3,2 |
| Leistungen für die Gesundheit | 249 | 0,5 |
| darunter: Erholungshilfe | 201 | 0,4 |
| Leistungen für pflegebedürftige Menschen | 1.435 | 28,6 |
| darunter: stationäre Leistungen der Hilfe zur Pflege | 1.260 | 27,9 |
| Leistungen für besondere Bedarfssituationen (einschließlich Leistungen für Berechtigte im Ausland) | 999 | 5,2 |
| Investitionskostenförderung für Altenpflegeeinrichtungen (Pflegehilfegeld, Aufwendungszuschuss) | 294 | 0,8 |

Soziales Entschädigungsrecht

Leistungen nach dem Sozialen Entschädigungsrecht für Kriegsopfer, Opfer von Gewalttaten, Zivildienstleistende, Impfgeschädigte, Häftlinge aus der ehemaligen DDR

| | | |
|---------------------------------|------------|------------------|
| Stand | 31.12.2016 | darunter: Frauen |
| Insgesamt ²⁾ | 12.342 | 6.902 |
| davon: Beschädigte | 6.920 | 2.252 |
| Hinterbliebene (Verwitwet) | 4.698 | 4.650 |
| Hinterbliebene (Waisen, Eltern) | 724 | k. A. |

Von den rund 12.300 Leistungsberechtigten erhält ein Teil gleichzeitig laufende Leistungen der Kriegsopferfürsorge.

¹⁾ Dargestellt werden die Fälle und der Aufwand unabhängig von der Refinanzierung durch den Bund und das Land NRW.

²⁾ Einschließlich Anzahl Waisen, Eltern sowie Auslandsfälle.

Vom LVR geförderte Einrichtungen bzw. Einrichtungen, die im Rahmen der §§ 45 ff. des Kinder- und Jugendhilfegesetzes (KJHG) betreut werden¹⁾

| Einrichtungen | Anzahl |
|--|--------|
| Erziehungs-, Ehe-, Lebens- und Schwangerschaftskonfliktberatungsstellen (inklusive Fachberatungen und Familienselbsthilfe) ²⁾ | 317 |
| Kommunale Beratungsstellen | 39 |
| Frauenberatungsstellen | 55 |
| davon: | |
| Allgemeine Frauenberatungsstellen | 27 |
| Spezialisierte Beratungsstellen gegen Frauenhandel | 4 |
| Fraueninitiativen/Notrufe | 24 |
| Familienbildungsstätten ³⁾ | 82 |
| Familienzentren ⁴⁾ | 1.218 |
| Jugendbildungs- und -tagungsstätten (investive Förderung) ⁵⁾ | 6 |
| Jugendherbergen (investive Förderung) ⁶⁾ | 33 |
| Jugendferienheime (investive Förderung) ⁷⁾ | 5 |
| Jugendwerkstätten zur Berufsfindung (investive Förderung) ⁷⁾ | 4 |
| Jugendwerkstätten zur Berufsfindung (Betriebskostenförderung) ⁷⁾ | 33 |
| Innovative Förderung ⁷⁾ | 5 |
| Offene Türen ⁸⁾ | 3 |

¹⁾ Die investive Förderung von Einrichtungen der Jugendarbeit und Jugendsozialarbeit erfolgt aus Mitteln des Kinder- und Jugendförderplans.

²⁾ Beratungsstellen und Familienbildungsstätten werden nur mit Landesmitteln gefördert.

³⁾ Ohne selbstständige Zweigstellen, die mit gefördert werden, aber keine eigene Anerkennung besitzen.

⁴⁾ Die Anzahl der geförderten Familienzentren steigt jährlich und wird zu Beginn eines Jahres vom Ministerium für Familie, Kinder, Jugend, Kultur und Sport des Landes NRW bekannt gegeben.

⁵⁾ Die Anzahl der geförderten Jugendbildungs- und -tagungsstätten ist abhängig von der Zahl der gestellten Anträge und der beantragten Zuwendungssummen.

⁶⁾ Die Anzahl der geförderten Jugendherbergen ist abhängig von der Höhe der zur Verfügung gestellten Finanzmittel sowie der Anzahl und der Höhe der gestellten Anträge.

⁷⁾ Zahl der gestellten Anträge.

⁸⁾ Sofern ausreichend finanzielle Mittel zur Verfügung stehen, werden besonders herausragende Maßnahmen bezuschusst.

noch: Vom LVR geförderte Einrichtungen bzw. Einrichtungen, die im Rahmen der §§ 45 ff. des Kinder- und Jugendhilfegesetzes (KJHG) betreut werden¹⁾

| Einrichtungen | Anzahl |
|--|--------|
| Einrichtungen/Maßnahmen zur Vermeidung schulischen Scheiterns | 28 |
| Jugendwohnheime | 26 |
| Jugendwohngemeinschaften | 4 |
| Kindertagesstätten | 5.483 |
| Kinder- und Jugendheime | 270 |
| Vater-, Mutter-, Kindeinrichtungen | 16 |
| Kinderhäuser | 35 |
| Internate aller Art | 33 |
| Tagesgruppen | 224 |
| Tageseinrichtungen für Kinder in sozialen Brennpunkten | 53 |
| Einrichtungen, die im Rahmen der FInK-Richtlinien gefördert werden ²⁾ | 1.856 |
| Förderung der Inklusion in Kindertageseinrichtungen (FInK-Pauschale in Mio. EUR) | 36,1 |
| Gruppen der Heilpädagogischen Kindertagesstätten | 180 |

¹⁾ Die investive Förderung von Einrichtungen der Jugendarbeit und Jugendsozialarbeit erfolgt aus Mitteln des Kinder- und Jugendförderplans.

²⁾ Pauschale Förderung der Inklusion in Kindertageseinrichtungen (FInK-Pauschale).

| Eigene Einrichtungen | Anzahl |
|---|--------|
| LVR-Jugendhilfe Rheinland Jugendheime bzw. Wohn- und Erziehungsgruppen | 4 |

Fortbildungen und Beratungen im Landesjugendamt Rheinland

| Fortbildungen und Beratungen | Anzahl |
|--|--------|
| Allgemeine Rechtsberatung | |
| Beratungstage | 2.129 |
| Zu beratende Jugendämter | 55 |
| Fachberatung unbegleitete minderjährige Flüchtlinge ¹⁾ | |
| Beratungstage | 736 |
| Zu beratende Jugendämter | 187 |
| Fortbildungsangebote, Tagungen, Seminare und Veranstaltungen des Landesjugendamtes Rheinland | 761 |
| Teilnehmende | 16.017 |

¹⁾ Die Fachberatung der zu beratenden Jugendämter erfolgte erstmals in 2016.

Jugendarbeit, Jugendsozialarbeit, erzieherischer Kinder- und Jugendschutz und Freiwilliges Ökologisches Jahr

Förderungen aus Mitteln des Kinder- und Jugendförderplans des Landes Nordrhein-Westfalen (NRW)

| Förderungen | Aufwand (Mio. EUR) |
|--|--------------------|
| Jugendverbände ¹⁾ | 17,0 |
| Andere Organisationen der Jugendarbeit ²⁾ | 28,4 |
| Gewährung von Sonderurlaub | 1,9 |
| Internationale Jugendarbeit | 0,8 |
| Sozialpädagogische Hilfen für junge Menschen im Übergang von der Schule in den Beruf | 7,9 |
| Erzieherischer Kinder- und Jugendschutz | 0,6 |

¹⁾ Einschließlich Förderung von Bildungsaufgaben und Jugendferienmaßnahmen.

²⁾ Einschließlich Förderung Freiwilliges Ökologisches Jahr.

| Schulform ¹⁾ | Schülerinnen und Schüler/Studentinnen und Studenten | | |
|--|---|--------------|--------------|
| | männlich | weiblich | Summe |
| LVR-Förderschulen | | | |
| Förderschwerpunkt Sehen, Primar- und Sekundarstufe I (5) ²⁾ | 250 | 179 | 429 |
| Förderschwerpunkt Sprache, Sekundarstufe I (5) | 689 | 257 | 946 |
| Förderschwerpunkt körperliche und motorische Entwicklung (19) davon: | | | |
| Primar- und Sekundarstufe I (18) | 2.297 | 1.281 | 3.578 |
| Sekundarstufe I und II (1) | 171 | 93 | 264 |
| Förderschwerpunkt Hören und Kommunikation (7) davon: | | | |
| Primar- und Sekundarstufe I (6) ³⁾ | 563 | 419 | 982 |
| Berufskolleg, Sekundarstufe II (1) | 427 | 323 | 750 |
| Förderschwerpunkt emotionale und soziale Entwicklung (2) davon: | | | |
| Sekundarstufe I (1) | 88 | 0 | 88 |
| Berufskolleg, Sekundarstufe II (1) | 13 | 0 | 13 |
| Summe (38) | 4.498 | 2.552 | 7.050 |
| LVR-Schulen für Kranke (2) | 136 | 121 | 257 |
| LVR-Berufskolleg Fachschule des Sozialwesens, Sekundarstufe II (1) | 109 | 397 | 506 |
| Summe (41) | 4.743 | 3.070 | 7.813 |

¹⁾ In Klammern Anzahl der Schulen. Ohne Kinder in der pädagogischen Frühförderung.

²⁾ Daneben noch 709 Kinder in der pädagogischen Frühförderung und 293 Schülerinnen und Schüler im Gemeinsamen Lernen.

³⁾ Daneben noch 834 Kinder in der pädagogischen Frühförderung und 653 Schülerinnen und Schüler im Gemeinsamen Lernen.

Aufwand für den Teilbereich Schulen bzw. für die Förderschulen

| | Aufwand (Mio. EUR) |
|--|-----------------------|
| Bereitstellung schulischer Einrichtungen mit Förderschwerpunkten Sehen, Kranke, körperliche und motorische Entwicklung, Sprache, Hören und Kommunikation, emotionale und soziale Entwicklung | 67,9 |
| Bereitstellung und Betrieb des Internates in Euskirchen | 2,3 |
| LVR-Berufskolleg Fachschule des Sozialwesens | 2,2 |

Einrichtungen im LVR-Klinikverbund

| | Anzahl | Anteil % |
|---|--------|----------|
| LVR-Kliniken insgesamt | 10 | - |
| Umsatz (Mio. EUR) | 676,1 | - |
| Betten/Plätze ¹⁾ | 6.141 | - |
| darunter: teilstationäre Plätze | 870 | 14,2 |
| Fallzahlen ²⁾ | 67.378 | - |
| darunter: weiblich | 31.044 | 46,1 |
| Vollkräfte | 7.618 | - |
| Psychiatrische LVR-Kliniken | 9 | - |
| Abteilungen für Psychiatrie, Psychosomatische Medizin und Psychotherapie | 34 | - |
| Betten/Plätze | 3.557 | - |
| darunter: teilstationäre Plätze | 701 | 19,7 |
| Fallzahlen | 52.266 | - |
| darunter: weiblich | 23.043 | 44,1 |
| Abteilungen für Kinder- und Jugendpsychiatrie | 7 | - |
| Betten/Plätze | 476 | - |
| darunter: teilstationäre Plätze | 169 | 35,5 |
| Fallzahlen | 4.856 | - |
| darunter: weiblich | 2.619 | 53,9 |
| Abteilungen für Forensische Psychiatrie | 13 | - |
| Betten | 1.232 | - |
| Betreute Patientinnen und Patienten ³⁾ | 1.514 | - |
| darunter: weiblich | 120 | 7,9 |

¹⁾ Die Gesamtbettenzahl für den LVR-Klinikverbund beinhaltet auch kleinere Bereiche wie Medizinische Rehabilitation, Soziale Rehabilitation, Jugendhilfe und Pflege. Diese unterliegen nicht dem Krankenhausfinanzierungsgesetz (KHG) und werden im Aufriss nicht separat aufgeführt (Nicht-KHG-Bereich).

²⁾ Die Forensik ist wegen abweichender Zählweise nicht in der Summe der Fallzahlen enthalten.

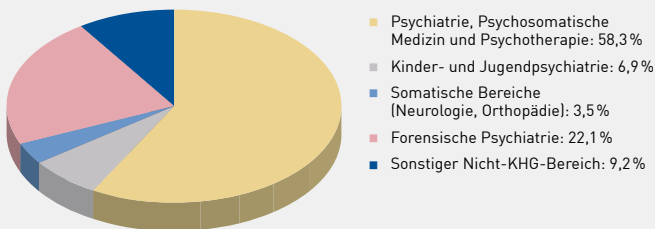
³⁾ Einschließlich beurlaubter Patientinnen und Patienten zum 31. Dezember 2016.

noch: Einrichtungen im LVR-Klinikverbund

| | Anzahl | Anteil % |
|---|--------|----------|
| Abteilungen für Neurologie, Kinderneurologisches Zentrum | 4 | - |
| Betten | 207 | - |
| Fallzahlen | 7.083 | - |
| darunter: weiblich | 3.498 | 49,4 |
| LVR-Klinik für Orthopädie | 1 | - |
| Betten | 98 | - |
| Fallzahlen | 3.174 | - |
| darunter: weiblich | 1.885 | 59,4 |

Verteilung der Berechnungs- und Belegungstage in den LVR-Kliniken

Anzahl insgesamt = 2.067.729



Einrichtungen im LVR-Verbund Heilpädagogische Hilfen

| | Anzahl |
|---|--------|
| LVR-HPH-Netze insgesamt | 3 |
| Plätze gemeindenahes Wohnen | 1.744 |
| Leistungsverträge Betreutes Wohnen | 697 |
| Vollkräfte | 1.700 |
| Gesamtumsatz (Mio. EUR) | 135,8 |
| LVR-HPH-Netz Niederrhein, Betriebssitz Bedburg-Hau | 1 |
| Plätze gemeindenahes Wohnen | 679 |
| Leistungsverträge Betreutes Wohnen | 268 |
| LVR-HPH-Netz Ost, Betriebssitz Langenfeld | 1 |
| Plätze gemeindenahes Wohnen | 481 |
| Leistungsverträge Betreutes Wohnen | 182 |
| LVR-HPH-Netz West, Betriebssitz Viersen | 1 |
| Plätze gemeindenahes Wohnen | 584 |
| Leistungsverträge Betreutes Wohnen | 247 |

Einrichtungen der Aus-, Fort- und Weiterbildung

| | Anzahl |
|--|--------|
| Aus-, Fort- und Weiterbildung | - |
| LVR-Akademie für seelische Gesundheit | |
| Teilnehmende | 1.475 |
| Frauen | 913 |
| Männer | 562 |
| Teilnehmertage | 6.116 |
| Personalentwicklungsprogramm | |
| Teilnehmende | 48 |
| Frauen | 23 |
| Männer | 25 |
| Teilnehmertage | 384 |

Spezielle Fördermaßnahmen des LVR

| | Anzahl | Aufwand (Mio. EUR) |
|--|--------|-----------------------|
| Sozialpsychiatrische Zentren | 67 | 4,7 |
| Psychiatrische Hilfgemeinschaften und Laienhelfergruppen | 91 | 0,2 |
| Einrichtungen zur Förderung der psychiatrischen Versorgung von Migrantinnen und Migranten (SPKoM ¹⁾) | 6 | 0,4 |

¹⁾ Sozialpsychiatrische Kompetenzzentren Migration.Kulturelles Erbe im Rheinland und Landschaftliche
Kulturpflege

| | Anzahl | Aufwand (Mio. EUR) |
|---|--------|-----------------------|
| LVR-Fachbereich Regionale Kulturarbeit | | |
| Abteilung Museumsberatung/ Kulturförderung/Auszeichnungen | - | 4,8 |
| Regionale Kulturförderung: | | |
| Eingegangene Anträge | 199 | - |
| Geförderte Projekte | 120 | - |
| LVR-Museumsberatung und -förderung: | | |
| Betreute Museen | 420 | - |
| Beratungen | 47 | - |
| Veranstaltungen | 7 | - |
| Teilnehmende an Veranstaltungen | 261 | - |
| Publikationen/Veröffentlichungen | 2 | - |
| Geförderte Projekte | 27 | - |
| Abteilung Kulturlandschaftspflege | - | 2,0 |
| Veranstaltungen | 6 | - |
| Teilnehmende an Veranstaltungen | 2.318 | - |
| Publikationen/Veröffentlichungen | 3 | - |
| Geförderte Projekte | 20 | - |
| LVR-Netzwerk Kulturelles Erbe im Rheinland | - | 4,0 |
| Netzwerke | 7 | - |
| Stabsstelle MiQua. LVR-Jüdisches Museum im Archäologischen Quartier Köln | - | 0,7 |

Denkmalpflege, Bodendenkmalpflege

| | Anzahl | Aufwand (Mio. EUR) |
|--|--------|-----------------------|
| LVR-Amt für Denkmalpflege im Rheinland, Pulheim-Brauweiler | - | 5,3 |
| Stand der Denkmälererfassung ¹⁾ | 51.820 | - |
| Publikationen/Veröffentlichungen | 6 | - |
| Betreute untere und obere Denkmalbehörden | 180 | - |
| Veranstaltungen und Fortbildungen | 5 | - |
| Beratungen der Bau- und Kunst- denkmalpflege | 3.910 | - |
| Stellungnahmen der Bau- und Kunst- denkmalpflege | 2.293 | - |
| Untersuchungen Restaurierungs- werkstätten | 703 | - |
| Bauuntersuchungen | 59 | - |
| LVR-Amt für Bodendenkmalpflege im Rheinland, Bonn (mit Außenstellen in Nideggen, Overath, Titz, Xanten) | - | 9,8 |
| Ausgrabungen | 276 | - |
| Publikationen/Veröffentlichungen | 6 | - |
| Beratungen und Gutachten | 1.905 | - |

¹⁾ Stand der Unterschutzstellungen zum 31. Dezember 2016 geschätzt.

Pflege und Förderung des Archivwesens

| | Anzahl | Aufwand (Mio. EUR) |
|---|---------|-----------------------|
| LVR-Archivberatungs- und Fortbildungs- zentrum, Pulheim-Brauweiler | - | 5,4 |
| Abteilung Archivberatung | | |
| Betreute Archive | 645 | - |
| Beratungen | 4.533 | - |
| Publikationen/Veröffentlichungen | 5 | - |
| Praktische Archivpflege | | |
| Archivkunden | 240 | - |
| Finanzielle Förderung in archivische Infrastruktur | - | 0,1 |
| Geförderte Archive | 42 | - |
| Gesamtinvestitionsvolumen | - | 0,5 |
| Adelsarchivpflege: Archivbenutzungen | 367 | - |
| Digitalisierungen | 357.973 | - |
| Verfilmungen | 112.495 | - |
| Bestandserhaltung | | |
| LISE-Projekt: | | |
| Entsäuerte Dokumente, Einzelblatt | 355.389 | - |
| Entsäuerte Dokumente, Block (kg) | 6.134 | - |
| Auftragsrestaurierungen | 466 | - |
| Köln-Fragmente: Bearbeitungseinheiten | 28.279 | - |
| Fortbildungen | | |
| Teilnehmende an Tagungen, Seminaren | 567 | - |
| Archiv des Landschaftsverbandes | | |
| Archivbenutzungen und Auskünfte | 1.297 | - |
| Kulturzentrum Abtei Brauweiler | | |
| Durch Veranstaltungen belegte Räume | 548 | - |
| Teilnehmende an Führungen | 3.201 | - |
| Besuche | 83.800 | - |

Unterhaltung der LVR-Museen

| | Besuche/ Anzahl | Aufwand (Mio. EUR) |
|--|--------------------|-----------------------|
| LVR-LandesMuseum Bonn, Max Ernst Museum Brühl des LVR | 193.975 | 12,4 |
| LVR-Industriemuseum (7 Schauplätze: Bergisch Gladbach, Engelskirchen, Euskirchen, Oberhausen (2), Ratingen, Solingen) | 181.147 | 9,1 |
| LVR-Freilichtmuseum Kommern | 205.497 | 5,9 |
| LVR-Freilichtmuseum Lindlar | 98.183 | 3,6 |
| LVR-Archäologischer Park Xanten/ LVR-RömerMuseum Xanten | 583.988 | 9,5 |
| Museen insgesamt | 1.262.790 | 40,5 |
| Ausstellungen/Wechselausstellungen | 28 | - |
| Veranstaltungen | 567 | - |
| Führungen ¹⁾ | 14.017 | - |
| Publikationen/Veröffentlichungen | 8 | - |

¹⁾ Hinzu kommen 7.669 „Audio-Guide“-Führungen im LVR-Archäologischen Park Xanten/
LVR-RömerMuseum Xanten und 1.006 „Audio-Guide“-Führungen im LVR-Freilichtmuseum
Kommern.

Medien in Bildung und Kultur

| | Anzahl | Aufwand (Mio. EUR) |
|--|--------|-----------------------|
| LVR-Zentrum für Medien und Bildung | | |
| Medienzentrum für die Landeshauptstadt Düsseldorf | - | 7,1 |
| Medienproduktion | | |
| Neu produzierte und archivierte Fotos | 4.529 | - |
| Fotodigitalisierungen | 13.008 | - |
| Medienproduktionen | 52 | - |
| Medienbildung | | |
| Teilnehmende an Veranstaltungen | 13.058 | - |
| Besuche des KinderKinoFestes | 9.220 | - |
| Medien und Informationen | | |
| Views in EDMOND ¹⁾ | 68.699 | - |
| Medienberatung NRW | | |
| Teilnehmende an Veranstaltungen | 6.653 | - |
| Lokale Bildungspartnerschaften | 1.595 | - |
| Auflage der Publikationen und deren Downloads | 41.191 | - |

¹⁾ Elektronische Distribution von Medien ON Demand.

Pflege der Volkskunde, Sprachforschung und Stadtgeschichte

| | Anzahl | Aufwand (Mio. EUR) |
|--|--------|-----------------------|
| LVR-Institut für Landeskunde und Regionalgeschichte | - | 1,8 |
| Veranstaltungen | 20 | - |
| Teilnehmende an Veranstaltungen | 3.710 | - |
| Publikationen/Veröffentlichungen | 44 | - |
| Finanziell geförderte Publikationen | 76 | - |
| Volkskundliche Filmdokumentationen | 3 | - |
| Betreute Gewährspersonen | 3.500 | - |
| Betreute Heimat- und Geschichtsvereine | 130 | - |
| LVR-Kulturhaus Landsynagoge Röttingen | - | 0,2 |
| Beratungen | 93 | - |
| Veranstaltungen | 11 | - |
| Besuche | 1.440 | - |

Personalbestand

| | Vollkräfte im Jahresdurchschnitt ¹⁾ | Aufwand ²⁾ (Mio. EUR) |
|--|---|-------------------------------------|
| Landschaftsverband Rheinland (LVR-Dezernate mit Kultur-Außendienststellen, LVR-Förderschulen, LVR-Akademie für seelische Gesundheit) ³⁾ | 3.207,0 | 202,4 |
| Eigenbetriebe und eigenbetriebs-ähnliche Einrichtungen des LVR: | | |
| LVR-InfoKom ³⁾ | 398,9 | 27,9 |
| LVR-Krankenhauszentralwäscherei | 102,7 | 4,4 |
| LVR-Jugendhilfe Rheinland | 353,8 | 22,4 |
| LVR-Verbund Heilpädagogische Hilfen | 1.683,5 | 109,3 |
| LVR-Klinikverbund | 7.610,5 | 503,2 |
| Rheinische Versorgungskassen ³⁾ | 366,4 | 21,1 |
| Insgesamt | 13.722,8 | 890,7 |

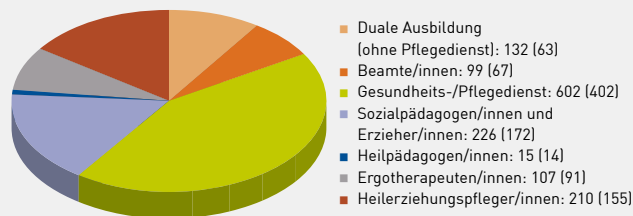
¹⁾ Grundlage für die Berechnung der Vollkräftewerte sind die Abrechnungsergebnisse, inklusive Personal in Ausbildung und Qualifizierung. Zeiten unbezahlter Abwesenheiten bleiben bei der Vollkräfte-Berechnung unberücksichtigt.

²⁾ Personalaufwand gemäß Ergebnisrechnung inklusive Rückstellungen.

³⁾ Ohne Beschäftigte der Versorgungsverwaltung, welche Bedienstete des Landes sind.

Ausbildung 2016 beim LVR¹⁾²⁾

Auszubildende insgesamt³⁾: 1.391 (964)



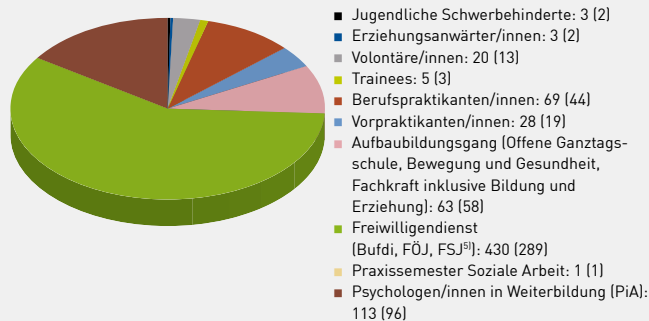
¹⁾ Stand 1. Oktober 2016.

²⁾ Ausbildungsquote (gemessen an der Gesamtzahl der Beschäftigten): 7,93%.
Frauenanteil unter den Auszubildenden: 69,30%.

³⁾ In Klammern Anzahl der Frauen.

Qualifizierung 2016 beim LVR¹⁾²⁾

Personen in Qualifizierungsmaßnahmen insgesamt³⁾⁴⁾: 735 (527)



¹⁾ Stand 1. Oktober 2016.

²⁾ Qualifizierungsquote (gemessen an der Gesamtzahl der Beschäftigten): 4,19%.
Frauenanteil der in einer Qualifikationsmaßnahme Befindlichen: 71,70%.

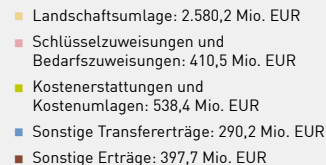
³⁾ Aus dem Schuljahr 2015/16 kommen 316 Schulpraktikantinnen und 389 Schulpraktikanten hinzu. Wegen der kurzen Verweildauer werden sie bei der Berechnung der Qualifizierungsquote nicht berücksichtigt.

⁴⁾ In Klammern Anzahl der Frauen.

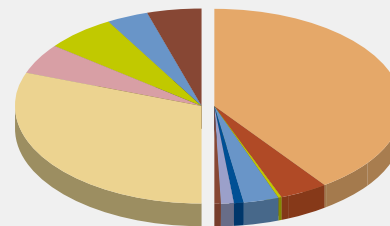
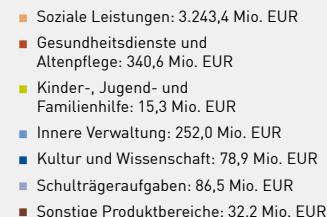
⁵⁾ Bundesfreiwilligendienst, Freiwilliges Ökologisches Jahr und Freiwilliges Soziales Jahr.

Haushalt des LVR 2016¹⁾

Erträge nach Ertragsarten
Insgesamt 4.217,0 Mio. EUR, davon:



Aufwendungen nach Produktbereichen
Insgesamt 4.048,9 Mio. EUR, davon:



¹⁾ IST-Zahlen vorbehaltlich der Feststellung durch die Landschaftsversammlung.

Die Entlastung der Mitgliedskörperschaften durch eine Sonderauskehrung aufgrund der Beilegung eines Rechtsstreites hinsichtlich der Zuständigkeiten für Integrationshilfen in Höhe von 275 Mio. EUR ist aufwandswirksam enthalten. Die Auszahlung erfolgt in 2017.

LVR-Einzelabschluss zum 31.12.2016 in Mio. EUR¹⁾

| AKTIVA | 31.12.2016 ²⁾ | 31.12.2015 ³⁾ |
|--|--------------------------|--------------------------|
| Anlagevermögen | 2.415,8 | 2.331,8 |
| davon: Sachanlagen | 745,0 | 754,4 |
| Finanzanlagen | 1.669,8 | 1.575,7 |
| Umlaufvermögen | 1.046,0 | 868,7 |
| davon: Forderungen und sonstige Vermögensgegenstände | 389,2 | 332,4 |
| Wertpapiere des Umlaufvermögens | 308,0 | 258,0 |
| Liquide Mittel | 347,9 | 277,4 |
| Aktive Rechnungsabgrenzung | 28,4 | 25,7 |
| Gesamtsumme | <u>3.490,3</u> | <u>3.226,2</u> |

| PASSIVA | 31.12.2016 ²⁾ | 31.12.2015 ³⁾ |
|---|--------------------------|--------------------------|
| Eigenkapital | 800,1 | 651,6 |
| davon: Allgemeine Rücklage | 453,0 | 328,8 |
| Sonderrücklagen | 204,7 | 204,7 |
| Ausgleichsrücklage | 142,4 | 78,7 |
| Jahresergebnis | 0,0 | 39,3 |
| Sonderposten | 408,7 | 413,8 |
| Rückstellungen | 895,0 | 1.105,6 |
| davon: Pensionsrückstellungen | 570,7 | 551,6 |
| Verbindlichkeiten | 1.380,8 | 1.050,6 |
| davon: Verbindlichkeiten aus Krediten für Investitionen | 453,9 | 445,3 |
| Passive Rechnungsabgrenzung | 5,6 | 4,6 |
| Gesamtsumme | <u>3.490,3</u> | <u>3.226,2</u> |

¹⁾ Inklusive Ausgleichsabgabe.

²⁾ Zahlen vorbehaltlich der Feststellung durch die Landschaftsversammlung. Aufstellung nach Ergebnisverwendung.

³⁾ Aufstellung vor Ergebnisverwendung.

LVR-Gesamtabschluss (Konzern) zum 31.12.2015 in Mio. EUR¹⁾²⁾³⁾

| AKTIVA | 31.12.2015 | 31.12.2014 |
|--|----------------|----------------|
| Anlagevermögen | 2.650,0 | 2.496,3 |
| davon: Sachanlagen | 1.429,1 | 1.423,3 |
| Finanzanlagen | 1.211,9 | 1.063,3 |
| Umlaufvermögen | 1.033,8 | 1.028,0 |
| davon: Forderungen und sonstige Vermögensgegenstände | 462,4 | 471,0 |
| Wertpapiere des Umlaufvermögens | 258,0 | 80,5 |
| Liquide Mittel | 305,4 | 470,1 |
| Aktive Rechnungsabgrenzung | 32,5 | 30,2 |
| Gesamtsumme | <u>3.716,3</u> | <u>3.554,6</u> |

| PASSIVA | 31.12.2015 | 31.12.2014 |
|---|----------------|----------------|
| Eigenkapital | 768,1 | 758,2 |
| davon: Allgemeine Rücklage | 405,9 | 434,2 |
| Sonderrücklagen | 204,7 | 204,7 |
| Ausgleichsrücklage | 78,7 | 73,5 |
| Jahresergebnis | 45,5 | 12,5 |
| Sonderposten | 609,0 | 608,8 |
| Rückstellungen | 1.313,8 | 1.190,3 |
| davon: Pensionsrückstellungen | 636,3 | 621,7 |
| Verbindlichkeiten | 1.020,6 | 992,9 |
| davon: Verbindlichkeiten aus Krediten für Investitionen | 472,3 | 463,6 |
| Passive Rechnungsabgrenzung | 4,9 | 4,4 |
| Gesamtsumme | <u>3.716,3</u> | <u>3.554,6</u> |

¹⁾ Inklusive Ausgleichsabgabe.

²⁾ Vor Bestätigung durch die Landschaftsversammlung.

³⁾ Der LVR-Gesamtabschluss für 2016 lag bei Drucklegung noch nicht vor.

Die Mitgliedskörperschaften des LVR sind die 13 kreisfreien Städte, die 12 Kreise und die StädteRegion Aachen in den Regierungsbezirken Köln und Düsseldorf. Dies ist gleichzeitig das Verwaltungsgebiet des Landschaftsverbandes Rheinland (Fläche: 12.656 qkm).

Bevölkerung am 31. Dezember 2015¹⁾

| Kreisfreie Städte (=S), Kreise (=K) und die StädteRegion (=SR) Aachen | Insgesamt | männlich | weiblich | Umlage (Mio. EUR) |
|---|-----------|-----------|-----------|-------------------|
| S Bonn | 318.809 | 151.954 | 166.855 | 83,1 |
| S Düsseldorf | 612.178 | 295.896 | 316.282 | 198,5 |
| S Duisburg | 491.231 | 241.417 | 249.814 | 148,6 |
| S Essen | 582.624 | 282.565 | 300.059 | 184,8 |
| S Köln | 1.060.582 | 516.976 | 543.606 | 320,3 |
| S Krefeld | 225.144 | 109.487 | 115.657 | 64,6 |
| S Leverkusen | 163.487 | 79.590 | 83.897 | 40,8 |
| S Mönchengladbach | 259.996 | 127.512 | 132.484 | 77,0 |
| S Mülheim an der Ruhr | 169.278 | 81.461 | 87.817 | 44,1 |
| S Oberhausen | 210.934 | 103.284 | 107.650 | 59,0 |
| S Remscheid | 109.499 | 53.725 | 55.774 | 28,3 |
| S Solingen | 158.726 | 76.948 | 81.778 | 39,3 |
| S Wuppertal | 350.046 | 170.822 | 179.224 | 100,2 |
| SR Aachen | 553.922 | 279.260 | 274.662 | 139,9 |
| K Düren | 262.828 | 130.522 | 132.306 | 63,2 |
| K Euskirchen | 191.165 | 94.759 | 96.406 | 41,8 |
| K Heinsberg | 252.527 | 124.956 | 127.571 | 56,4 |
| K Kleve | 310.337 | 154.988 | 155.349 | 69,5 |
| K Mettmann | 483.279 | 233.448 | 249.831 | 168,8 |
| K Viersen | 297.661 | 145.470 | 152.191 | 67,7 |
| K Wesel | 462.664 | 226.396 | 236.268 | 108,0 |
| K Oberbergischer Kreis | 273.452 | 134.670 | 138.782 | 62,1 |
| K Rhein-Erft-Kreis | 466.657 | 228.450 | 238.207 | 110,2 |
| K Rhein-Kreis Neuss | 450.026 | 219.650 | 230.376 | 111,2 |
| K Rhein-Sieg-Kreis | 596.213 | 292.555 | 303.658 | 130,8 |
| K Rheinisch-Bergischer Kreis | 282.729 | 137.438 | 145.291 | 62,2 |
| Landesteil Nordrhein | 9.595.994 | 4.694.199 | 4.901.795 | 2.580,2 |

¹⁾ Fortschreibung des Bevölkerungsstandes auf Basis des Zensus vom 9. Mai 2011. Die Bevölkerungszahlen per 30. Juni 2016 lagen bei Drucklegung noch nicht vor. Als Umlage sind die Beträge von 2016 ausgewiesen.

Die politischen Vertretungen der Mitgliedskörperschaften aus 13 kreisfreien Städten, 12 Kreisen und der StädteRegion Aachen

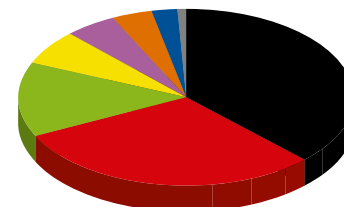
wählen die



Landschaftsversammlung
124 Mitglieder

Fraktionen:

- CDU, 47
- SPD, 38
- Bündnis 90/DIE GRÜNEN, 17
- FDP, 8
- Die Linke., 6
- Freie Wähler/Piraten, 5



Gruppe:

- AfD, 2
- Fraktionslos/Gruppenlos, 1

wählt



die Direktorin
des Landschaftsverbandes Rheinland

die LVR-Dezernentinnen und
LVR-Dezernenten

die Mitglieder
des Landschaftsausschusses

die Mitglieder
der Fachausschüsse

■ Organe des LVR

Stand der Daten 14. Landschaftsversammlung 2014–2020 zum 31. Dezember 2016.

| Funktion und Name | Geschäftsbereich |
|---|--|
| LVR-Direktorin Ulrike Lubek | Direktorin des Landschaftsverbandes Rheinland, zugleich Leitung des Organisationsbereiches LVR-Direktorin sowie Leitung der Rheinischen Versorgungskassen |
| Erster Landesrat und LVR-Dezernent Reiner Limbach | Allgemeiner Vertreter der LVR-Direktorin, zugleich Leitung des LVR-Dezernates Personal und Organisation |
| Kämmerin und LVR-Dezernentin Renate Hötte | Kämmerin und Leitung des LVR-Dezernates Finanzmanagement, Kommunalwirtschaft und Europaangelegenheiten |
| LVR-Dezernent Detlef Althoff | Leitung des LVR-Dezernates Gebäude- und Liegenschaftsmanagement, Umwelt, Energie, Rheinische Beamten-Baugesellschaft mbH |
| LVR-Dezernent Lorenz Bahr | Leitung des LVR-Dezernates Jugend |
| LVR-Dezernentin Prof. Dr. Angela Faber | Leitung des LVR-Dezernates Schulen und Integration |
| LVR-Dezernent Dirk Lewandrowski | Leitung des LVR-Dezernates Soziales |
| LVR-Dezernentin Martina Wenzel-Jankowski | Leitung des LVR-Dezernates Klinikverbund und Verbund Heilpädagogische Hilfen |
| LVR-Dezernentin Milena Karabaic | Leitung des LVR-Dezernates Kultur und Landschaftliche Kulturpflege |

Stand 31. Dezember 2016.

Vorsitzender

Wilhelm, Prof. Dr. Jürgen, Rheinisch-Bergischer Kreis, SPD

Stellvertretung

Henk-Hollstein, Anne, Stadt Köln, CDU
 Schmitt-Promny M.A., Karin, MdL, StädteRegion Aachen, Bündnis 90/DIE GRÜNEN
 Servos, Gertrud, Rhein-Kreis Neuss, SPD

Mitglieder¹⁾**Stadt Bonn**

Beu, Rolf Gerd, MdL, Bündnis 90/DIE GRÜNEN
 Fenninger, Georg, CDU
 Kox, Peter, SPD

Stadt Düsseldorf

Mucha, Constanze, CDU
 Stieber, Andreas-Paul, CDU
 Strack-Zimmermann, Dr. Marie-Agnes, FDP
 Strauß, Rajiv, SPD
 Warnecke, Uwe Marold, Bündnis 90/DIE GRÜNEN
 Zepuntke, Klaudia, SPD

Stadt Duisburg

Ammann-Hilberath, Martina, Die Linke.
 Grün, Rainer, FDP
 Kaiser, Manfred, SPD
 Nüse, Theodor, SPD
 Wörmann, Josef, CDU

¹⁾ Unter Angabe der Fraktions- und Gruppenzugehörigkeit in der Landschaftsversammlung Rheinland.

Stand 31. Dezember 2016.

Mitglieder¹⁾**Stadt Essen**

Bayer, Udo, Freie Wähler/Piraten
 Diekmann, Klaus, CDU
 Fließ, Rolf, Bündnis 90/DIE GRÜNEN
 Franz, Michael, SPD
 Hemsteeg, Kai, Freie Wähler/Piraten
 Isenmann, Walburga, CDU
 Soloch, Barbara, SPD
 Zierus, Jürgen, Die Linke.

Stadt Köln

Barion, Katrin, Bündnis 90/DIE GRÜNEN
 Beck, Corinna, Bündnis 90/DIE GRÜNEN
 Ciesla-Baier, Dietmar, SPD
 Detjen, Ulrike, Die Linke.
 Elster, Dr. Ralph, CDU
 Henk-Hollstein, Anne, CDU
 Kaske, Axel, SPD
 Pohl, Mark Stephen, FDP
 Schlieben, Dr. Nils Helge, CDU
 Schmerbach, Cornelia, SPD
 Schoser, Dr. Martin, CDU
 Schultes, Monika, SPD
 Traeder, Thomas, AfD
 Walter, Karl-Heinz, SPD
 Zimmermann, Thor-Geir, Bündnis 90/DIE GRÜNEN

¹⁾ Unter Angabe der Fraktions- und Gruppenzugehörigkeit in der Landschaftsversammlung Rheinland.

Mitglieder¹⁾**Stadt Krefeld**

Blondin, Marc, CDU
 Gabriel, Joachim, SPD

Stadt Leverkusen

Klose, Dr. Hans, SPD
 Schönberger, Frank, CDU

Stadt Mönchengladbach

Berten, Monika, SPD
 Boss, Frank, CDU
 Schroeren, Michael, CDU

Stadt Mülheim an der Ruhr

Dickmann, Bernd, CDU
 Wietelmann, Margarete, SPD

Stadt Oberhausen

Blanke, Andreas, Bündnis 90/DIE GRÜNEN
 Kösling, Klaus, SPD
 Rubin, Dirk, CDU
 Runkler, Hans-Otto, FDP

Stadt Remscheid

Pütz, Susanne, CDU
 Wallutat, Philipp, FDP

¹⁾ Unter Angabe der Fraktions- und Gruppenzugehörigkeit in der Landschaftsversammlung Rheinland.

Mitglieder¹⁾**Stadt Solingen**

Daun, Dorothee, SPD

Krebs, Bernd, CDU

Zsack-Möllmann, Martina, Bündnis 90/DIE GRÜNEN

Stadt Wuppertal

Müller, Michael, CDU

Pilgram, Ludger, Die Linke.

Schäfer, Ilona, Bündnis 90/DIE GRÜNEN

Schulz, Ursula, SPD

Wegener, Ralf, AfD

StädteRegion Aachen

Basten, Larissa, Die Linke.

Bündgens, Willi, CDU

Einmahl, Rolf, CDU

Lennartz, Rudi E., Freie Wähler/Piraten

Schmitt-Promny M.A., Karin, MdL, Bündnis 90/DIE GRÜNEN

Schulz, Margret, SPD

Weiden-Luffy, Nicole Susanne, SPD

Wirtz, Axel, MdL, CDU

Kreis Düren

Natus-Can M.A., Astrid, CDU

Pöhler, Raoul, SPD

Schavier, Karl, CDU

¹⁾ Unter Angabe der Fraktions- und Gruppenzugehörigkeit in der Landschaftsversammlung Rheinland.**Mitglieder¹⁾****Kreis Euskirchen**

Jülich, Urban-Josef, CDU

Schmitz, Hans, SPD

Kreis Heinsberg

Leonards-Schippers, Dr. Christiane, CDU

Lüngen, Ilse, SPD

Sonntag, Ullrich, CDU

Kreis Kleve

Haupt, Stephan, FDP

Hohl, Peter, CDU

Kersten, Gertrud, CDU

Peters, Anna, Bündnis 90/DIE GRÜNEN

Wucherpfennig, Brigitte, SPD

Kreis Mettmann

Emmler, Stephan, Bündnis 90/DIE GRÜNEN

Giebels, Harald, CDU

Rohde, Klaus, CDU

Schnitzler, Stephan, SPD

Tondorf, Bernd, CDU

Kreis Viersen

Joebges, Heinz, SPD

Meies, Fritz, CDU

Peters, Prof. Dr. Leo, CDU

¹⁾ Unter Angabe der Fraktions- und Gruppenzugehörigkeit in der Landschaftsversammlung Rheinland.

Mitglieder¹⁾**Kreis Wesel**

Kiehlmann, Peter, SPD
 Kisters, Dietmar, CDU
 Nabbefeld, Michael, CDU
 Tuschen, Johannes-Jürgen, Bündnis 90/DIE GRÜNEN
 Wietheger, Karin, SPD

Oberbergischer Kreis

Kleine, Jürgen, CDU
 Mahler, Ursula, SPD
 Stefer, Michael, CDU

Rhein-Erft-Kreis

Bortliz-Dickhoff, Johannes, Bündnis 90/DIE GRÜNEN
 Effertz, Lars Oliver, FDP
 Heinisch, Iris, SPD
 Naumann, Jochen, CDU
 Rolle, Prof. Dr. Jürgen, SPD
 Schmitz, Heinz, Freie Wähler/Piraten
 Steinhäuser, Heike, SPD
 Tschepe, Heidemarie, CDU
 Zimball, Wolfgang, CDU

Rhein-Kreis Neuss

Ammermann, Dr. Gert, CDU
 Kresse, Martin, Bündnis 90/DIE GRÜNEN
 Pabst, Petra, FDP
 Petruschke, Hans-Jürgen, CDU
 Servos, Gertrud, SPD
 Weinert, Dr. Günter, Fraktionslos/Gruppenlos

¹⁾ Unter Angabe der Fraktions- und Gruppenzugehörigkeit in der Landschaftsversammlung Rheinland.

Stand 31. Dezember 2016.

Mitglieder¹⁾**Rhein-Sieg-Kreis**

Deussen-Dopstadt, Gabi, Bündnis 90/DIE GRÜNEN
 Eichner, Harald, SPD
 Hamm, Gudrun, Die Linke.
 Hurnik, Ivo, CDU
 Krupp, Ute, SPD
 Köhlwetter, Joachim, CDU
 Recki, Gerda, SPD
 Solf, Michael-Ezzo, MdL, CDU

Rheinisch-Bergischer Kreis

Loepp, Helga, CDU
 Rehse, Henning, Freie Wähler/Piraten
 Rickes, Roland, Bündnis 90/DIE GRÜNEN
 Wilhelm, Prof. Dr. Jürgen, SPD

¹⁾ Unter Angabe der Fraktions- und Gruppenzugehörigkeit in der Landschaftsversammlung Rheinland.

Stand 31. Dezember 2016.

Der Landschaftsverband Rheinland (LVR) arbeitet als Kommunalverband mit rund 18.000 Beschäftigten für die 9,6 Millionen Menschen im Rheinland. Mit seinen 41 Schulen, zehn Kliniken, 19 Museen und Kultureinrichtungen, drei Heilpädagogischen Netzen, vier Jugendhilfeeinrichtungen und dem Landesjugendamt erfüllt er Aufgaben, die rheinlandweit wahrgenommen werden. Der LVR ist Deutschlands größter Leistungsträger für Menschen mit Behinderungen und engagiert sich für Inklusion in allen Lebensbereichen. „Qualität für Menschen“ ist sein Leitgedanke.

Die 13 kreisfreien Städte und die 12 Kreise im Rheinland sowie die StädteRegion Aachen sind die Mitgliedskörperschaften des LVR. In der Landschaftsversammlung Rheinland gestalten Politikerinnen und Politiker aus den rheinischen Kommunen die Arbeit des Verbandes.

INFORMATIONENDATEN
MATIONENDATENUNDINFORMA
ATIONENDATENUNDINFOR
ENDATENUNDINFORMATIO
UNDINFORMATIONE
DATENUNDINFORMAT

Herausgegeben von: Landschaftsverband Rheinland (LVR)
Kennedy-Ufer 2, 50679 Köln, Tel 0221 809-0
Redaktion: LVR-Fachbereich Finanzmanagement,
Team 21.21 Controlling, Statistik
Satz & Druck: LVR-Druckerei, Ottoplatz 2, 50679 Köln

LVR-Fachbereich Finanzmanagement
Kennedy-Ufer 2, 50679 Köln
Tel 0221 809-0, Fax 0221 809-2200
www.lvr.de