

UNDINFORMATIONEN  
ONENDATENUND  
ATIONEN**DATEN**UNDIN  
ENDATEN**UND**INFORMATIONEN  
DATENUND**INFORMATIONEN**  
ONENDATENUNDINFORMATIONEN  
**2019**DATENUNDINFORMATI

#### **Redaktionelle Hinweise:**

Berichtsjahr ist 2019. Abweichungen sind entsprechend ausgewiesen.

Im Allgemeinen ist ohne Rücksicht auf die Endsumme auf- bzw. abgerundet worden.

Deshalb können sich bei der Summierung von Einzelangaben geringfügige Abweichungen in der Endsumme ergeben.

Mit der Verwendung des Gender\*Sterns, der zwischen dem Wortstamm und der weiblichen Endung eingefügt wird, wird auf alle Menschen jenseits der Zweigeschlechtlichkeit hingewiesen und neben Frauen und Männern ausdrücklich all diejenigen einbezogen, die nicht in die Geschlechterkategorien „weiblich“ und „männlich“ eingeordnet werden können oder möchten.

Unser Leitgedanke „Qualität für Menschen“ gilt für alle Menschen unabhängig ihres Geschlechtes. Mangels differenzierterer Daten ist derzeit lediglich die Unterscheidung nach Frauen und Männern bzw. männlich und weiblich möglich.

Seite

**3 WAS IST DER LANDSCHAFTSVERBAND?****5 SOZIALHILFE**

- 5 Leistungen für Menschen mit Behinderungen, pflegebedürftige Menschen und Menschen mit besonderen sozialen Schwierigkeiten
- 6 Leistungen nach dem Gesetz über die Hilfen für Blinde und Gehörlose (GHBG)
- 6 Aufwand für Leistungen für Menschen mit Behinderungen, pflegebedürftige Menschen und Menschen mit besonderen sozialen Schwierigkeiten
- 7 Entwicklung der Ambulantisierungsquote 2009 zu 2019 in %

**8 SCHWERBEHINDERTENHILFE****9 KRIEGSOFFERFÜRSORGE, SOZIALES ENTSCHÄDIGUNGSRECHT****10 KINDER-, JUGEND- UND FAMILIENHILFE**

- 10 Vom LVR aus Landesmitteln geförderte Einrichtungen bzw. Einrichtungen, die im Rahmen der §§ 45 ff. des Kinder- und Jugendhilfegesetzes (Sozialgesetzbuch VIII) betreut werden
- 11 Einrichtungen, die im Rahmen der FlNK-Richtlinien gefördert werden
- 11 Eigene Einrichtungen
- 12 Fortbildungen und Beratungen im Landesjugendamt Rheinland
- 12 Förderungen aus Mitteln des Kinder- und Jugendförderplans des Landes Nordrhein-Westfalen (NRW)

**13 SCHULEN**

- 13 LVR-Förderschulen, LVR-Schulen für Kranke, LVR-Berufskolleg Fachschule des Sozialwesens
- 14 Aufwand für den Teilbereich Schulen bzw. für die Förderschulen

Seite

## 15 LVR-KLINIKVERBUND UND LVR-VERBUND HEILPÄDAGOGISCHER HILFEN

- 15 Einrichtungen im LVR-Klinikverbund
- 16 Verteilung der Berechnungs- und Belegungstage in den LVR-Kliniken
- 17 Einrichtungen im LVR-Verbund Heilpädagogischer Hilfen
- 18 Einrichtungen der Aus-, Fort- und Weiterbildung
- 18 Spezielle Fördermaßnahmen des LVR

## 19 KULTUR UND LANDSCHAFTLICHE KULTURPFLEGE

- 19 Kulturelles Erbe im Rheinland und Landschaftliche Kulturpflege
- 20 Denkmalpflege, Bodendenkmalpflege
- 21 Pflege und Förderung des Archivwesens
- 22 Unterhaltung der LVR-Museen
- 23 Medien in Bildung und Kultur
- 24 Pflege der Volkskunde, Sprachforschung und Stadtgeschichte

## 25 PERSONAL

- 25 Personalbestand
- 26 Ausbildung und Qualifizierung beim LVR

## 27 FINANZEN

- 27 Haushalt des LVR
- 27 Entwicklung der Umlagesätze
- 28 LVR-Einzelabschluss zum 31.12.2019
- 29 LVR-Gesamtabschluss (Konzern) zum 31.12.2018

## 30 MITGLIEDSKÖRPERSCHAFTEN DES LVR

## 31 DIE ORGANE DES LVR

## 32 VERWALTUNGSVORSTAND

## 33 VORSITZ DER 14. LANDSCHAFTSVERSAMMLUNG 2014–2020

## 34 MITGLIEDER DER 14. LANDSCHAFTSVERSAMMLUNG 2014–2020

## Was ist der Landschaftsverband?



Das Grundgesetz gibt Gemeinden, Städten und Kreisen im Rahmen der kommunalen Selbstverwaltung das Recht zur eigenverantwortlichen und eigenständigen Aufgabenerfüllung.

Überregionale kommunale Aufgaben fallen in Nordrhein-Westfalen (NRW) in die Zuständigkeit zweier Landschaftsverbände mit Sitz in Köln und Münster, die vor über 65 Jahren gegründet wurden. Diese agieren dabei als Partner der Gemeinden, Städte, Kreise und der StädteRegion Aachen.

Die Aufgaben der Landschaftsverbände sind durch Gesetz geregelt. Nach § 5 der Landschaftsverbandsordnung (LVerbO) haben sie folgende Aufgaben:

- a) Soziale Aufgaben, Jugendhilfe und Gesundheitsangelegenheiten,
- b) Landschaftliche Kulturpflege,
- c) Kommunalwirtschaft.

Neben diesen Selbstverwaltungsaufgaben erledigen die Landschaftsverbände eine Reihe von Auftragsangelegenheiten für den Bund und das Land Nordrhein-Westfalen.

Dazu gehören beispielsweise der Maßregelvollzug sowie die Aufgaben der ehemaligen Versorgungsämter.

Im Rahmen der Kommunalwirtschaft obliegt dem Landschaftsverband Rheinland gemäß § 5 Abs. 1 LVerbO u. a. die Gewährträgerschaft bei der Provinzial Rheinland Holding sowie die Geschäftsführung der kommunalen Versorgungskassen. Ferner ist der Landschaftsverband Rheinland an der Ersten Abwicklungsanstalt beteiligt.

### Leistungen für Menschen mit Behinderungen, pflegebedürftige Menschen und Menschen mit besonderen sozialen Schwierigkeiten

Leistungsart	Empfänger*innen (31.12)	Verhältnis Frauen : Männer	Aufwand (Mio. EUR)
<b>Eingliederungshilfe</b>	<sup>1)</sup>		2.687,8
davon:			
Stationäres Wohnen	22.000	40 : 60	1.349,8
Ambulant Betreutes Wohnen, Individuelle Leistungen	39.200	48 : 52	444,5
Werkstätten für Menschen mit Behinderungen	35.500	41 : 59	674,0
Heilpädagogische Kindertagesstätten	1.477		54,0
Sonstige Eingliederungshilfe			165,6
<b>Hilfe zur Pflege</b>			182,6
<b>Hilfen zur Überwindung besonderer sozialer Schwierigkeiten nach § 67 des Sozialgesetzbuches (SGB) XII</b>			82,1
<b>Sonstige soziale Leistungen</b>			90,3

<sup>1)</sup> Eine Addition der Anzahl der Leistungsempfänger\*innen ist wegen eventueller Mehrfachleistungen nicht sinnvoll.

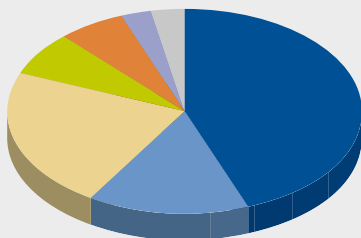
## Leistungen nach dem Gesetz über die Hilfen für Blinde und Gehörlose (GHBG)

Leistungsart	Empfänger*innen (31.12)	Verhältnis Frauen : Männer	Aufwand (Mio. EUR)
Blindengeld	14.653	59 : 41	77,1
Blindenhilfe nach § 72 SGB XII	443	56 : 44	1,3
Sehbehindertenhilfe	4.800	65 : 35	4,9
Gehörlosenhilfe	6.883	49 : 51	6,4
<b>Insgesamt</b>	<sup>1)</sup>		89,7

<sup>1)</sup> Eine Addition der Anzahl der Leistungsempfänger\*innen ist wegen eventueller Mehrfachleistungen nicht sinnvoll.

## Aufwand für Leistungen für Menschen mit Behinderungen, pflegebedürftige Menschen und Menschen mit besonderen sozialen Schwierigkeiten

Insgesamt 3.042,9 Mio. EUR, davon:



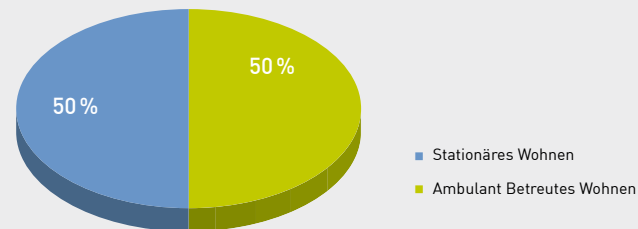
- Stationäres Wohnen: 1.349,8 Mio. EUR
- Ambulant Betreutes Wohnen, Individuelle Leistungen: 444,5 Mio. EUR
- Werkstätten für Menschen mit Behinderungen: 674,0 Mio. EUR
- Übrige Eingliederungshilfe<sup>1)</sup>: 219,5 Mio. EUR
- Hilfe zur Pflege: 182,6 Mio. EUR
- Hilfen zur Überwindung besonderer sozialer Schwierigkeiten nach § 67 SGB XII: 82,1 Mio. EUR
- Sonstige soziale Leistungen<sup>2)</sup>: 90,3 Mio. EUR

<sup>1)</sup> Z. B. Tagesstätten für Menschen mit psychischen Behinderungen und Heilpädagogische Kindertagesstätten.

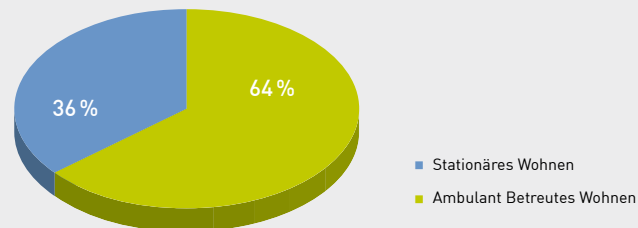
<sup>2)</sup> Z. B. Leistungen nach dem Gesetz über die Hilfen für Blinde und Gehörlose.

## Entwicklung der Ambulantisierungsquote 2009 zu 2019 in %

### Wohnleistungen 2009: Ambulantisierungsquote 50 %



### Wohnleistungen 2019: Ambulantisierungsquote 64 %



Die Ambulantisierungsquote gibt an, wie hoch der Anteil der ambulanten Leistungen an den Wohnleistungen im Rahmen der Eingliederungshilfe insgesamt ist. 2009 lebten lediglich 50 % der Menschen mit Behinderungen, die Wohnleistungen des LVR erhielten, mit ambulanter Unterstützung selbstständig in der eigenen Wohnung. 2019 hat sich ihr Anteil auf 64 % erhöht.

Aufgabenbereich	Anzahl	Aufwand (Mio. EUR)
Hilfen zur Neuschaffung und Erhaltung von Arbeitsplätzen <sup>1)</sup>	9.759	35,0
darunter: für Frauen	4.369	
Institutionelle Förderung von Einrichtungen zur beruflichen Eingliederung von Menschen mit Schwerbehinderung	4	0,9
Kündigungsschutz (Anträge auf Zustimmung zur Kündigung)	3.343	
darunter: für Frauen	1.233	
Modell- und Forschungsvorhaben	5	0,6
Schulungs- und Aufklärungsmaßnahmen und zwar:		1,3
Schulungen	147	
Schriften, Filme	9	
Messen	3	
Beauftragung von Integrationsfachdiensten	12.817	16,1
Inklusionsbetriebe <sup>2)</sup>	1.772	10,0

<sup>1)</sup> Einschließlich der Leistungen der örtlichen Fürsorgestellen.

<sup>2)</sup> Anzahl der beschäftigten schwerbehinderten Menschen der besonderen Zielgruppe gemäß § 132 SGB IX.

Aufgabenbereich	Hilfefälle	Aufwand (Mio. EUR)
<b>Kriegsopferfürsorge<sup>1)</sup></b>	-	-
Erziehung, Ausbildung, Beschäftigung	244	3,9
darunter: Beschäftigung für Menschen mit Behinderungen	159	2,7
Leistungen zum Wohnen	695	17,0
darunter: Stationäres Wohnen (vollstationäre Eingliederungshilfe)	372	16,9
Leistungen für den Lebensunterhalt	651	3,4
Leistungen für die Gesundheit	211	0,4
darunter: Erholungshilfe	173	0,3
Leistungen für pflegebedürftige Menschen	823	19,0
darunter: stationäre Leistungen der Hilfe zur Pflege	712	18,7
Leistungen für besondere Bedarfs-situationen (einschließlich Leistungen für Berechtigte im Ausland)	549	2,1
Investitionskostenförderung für Altenpflegeeinrichtungen (Pflegewohngeld, Aufwendungszuschuss)	126	0,4

### Soziales Entschädigungsrecht

Leistungen nach dem Sozialen Entschädigungsrecht für Kriegsopfer, Opfer von Gewalttaten, Zivildienstleistende, Geschädigte nach dem Infektionsschutzgesetz, Häftlinge aus der ehemaligen DDR

Berechtigte gesamt <sup>2)</sup> zum 31. Dezember 2019	8.382	(4.837)
davon:		
Beschädigte	5.024	(2.135)
Hinterbliebene (Verwitwet)	2.744	(2.702)
Hinterbliebene (Waisen, Eltern)	614	(k. A.)

Von den rund 8.400 Leistungsberechtigten erhält ein Teil gleichzeitig laufende Leistungen der Kriegsopferfürsorge.

<sup>1)</sup> Dargestellt werden die Fälle und der Aufwand unabhängig von der Refinanzierung durch den Bund und das Land NRW.

<sup>2)</sup> Einschließlich Anzahl Waisen, Eltern sowie Auslandsfälle. Anzahl der Frauen in Klammern.

### Vom LVR aus Landesmitteln geförderte Einrichtungen bzw. Einrichtungen, die im Rahmen der §§ 45 ff. des Kinder- und Jugendhilfegesetzes (Sozialgesetzbuch VIII) betreut werden<sup>1)</sup>

	Anzahl
Erziehungs-, Ehe-, Lebens- und Schwangerschafts-konfliktberatungsstellen (inklusive Fachberatungen und Familienselbsthilfe) <sup>2)</sup>	297
Kommunale Beratungsstellen	46
Frauenberatungsstellen davon:	58
Allgemeine Frauenberatungsstellen	27
Spezialisierte Beratungsstellen gegen Frauenhandel	4
Fraueninitiativen/Notrufe	27
Familienbildungsstätten <sup>3)</sup>	87
Familienzentren <sup>4)</sup>	1.386
Jugendbildungs- und -tagungsstätten (investive Förderung) <sup>5)</sup>	4
Jugendferienheime (investive Förderung) <sup>5)</sup>	3
Jugendwerkstätten zur Berufsfindung (investive Förderung) <sup>5)</sup>	2
Innovative Förderung <sup>5)</sup>	2

<sup>1)</sup> Die investive Förderung von Einrichtungen der Jugendarbeit und Jugendsozialarbeit erfolgt aus Mitteln des Kinder- und Jugendförderplans.

<sup>2)</sup> Beratungsstellen und Familienbildungsstätten werden nur mit Landesmitteln gefördert.

<sup>3)</sup> Ohne selbstständige Zweigstellen, die mit gefördert werden, aber keine eigene Anerkennung besitzen.

<sup>4)</sup> Die Anzahl der geförderten Familienzentren steigt jährlich und wird zu Beginn eines Jahres vom Ministerium für Kinder, Familie, Flüchtlinge und Integration des Landes NRW bekannt gegeben.

<sup>5)</sup> Die Anzahl der geförderten Einrichtungen ist abhängig von der Zahl der gestellten Anträge, den beantragten Zuwendungssummen und den zur Verfügung gestellten Finanzmitteln.

### noch: Vom LVR aus Landesmitteln geförderte Einrichtungen bzw. Einrichtungen, die im Rahmen der §§ 45 ff. des Kinder- und Jugendhilfegesetzes (Sozialgesetzbuch VIII) betreut werden<sup>1)</sup>

	Anzahl
Jugendwohnheime	26
Jugendwohngemeinschaften	4
Kindertagesstätten	5.711
Kinder- und Jugendheime	295
Vater-, Mutter-, Kindeinrichtungen	18
Kinderhäuser	32
Internate aller Art	33
Tagesgruppen	223
Tageseinrichtungen für Kinder in sozialen Brennpunkten	53

<sup>1)</sup> Die investive Förderung von Einrichtungen der Jugendarbeit und Jugendsozialarbeit erfolgt aus Mitteln des Kinder- und Jugendförderplans.

### Einrichtungen, die im Rahmen der FInK-Richtlinien gefördert werden<sup>1)</sup>

	Anzahl
Einrichtungen, die im Rahmen der FInK-Richtlinien gefördert werden	1.861
Förderung der Inklusion in Kindertageseinrichtungen (FInK-Pauschale in Mio. EUR)	37,5
Gruppen der Heilpädagogischen Kindertagesstätten <sup>2)</sup>	168

<sup>1)</sup> Pauschale Förderung der Inklusion in Kindertageseinrichtungen (FInK-Pauschale).

<sup>2)</sup> Im Kindergartenjahr 2019/2020.

Eigene Einrichtungen	Anzahl
LVR-Jugendhilfe Rheinland Jugendheime bzw. Wohn- und Erziehungsgruppen	4



## Fortbildungen und Beratungen im Landesjugendamt Rheinland

	Anzahl
Allgemeine Rechtsberatung	
Beratungstage	2.026
Zu beratene Jugendämter	50
Fachberatung unbegleitete minderjährige Flüchtlinge	
Beratungstage	652
Zu beratene Jugendämter	187
Fortbildungsangebote, Tagungen, Seminare und Veranstaltungen des Landesjugendamtes Rheinland	705
Teilnehmende	20.750

## Förderungen aus Mitteln des Kinder- und Jugendförderplans des Landes Nordrhein-Westfalen (NRW)<sup>1)</sup>

Aufgabenbereich	Anzahl	Aufwand (Mio. EUR)
Offene Kinder- und Jugendarbeit	95	16,3
Einrichtungen der Offenen Jugendarbeit	43	0,6
Jugendsozialarbeit <sup>2)</sup>	89	9,7
Jugendverbandsarbeit	17	19,3
Jugendbildungsstätten	4	1,5
Zusammenschluss landeszentraler Träger der Jugendarbeit	6	2,1
Ring Politischer Jugend	4	1,4
Förderung verschiedener Projekte <sup>3)</sup>	1.410	27,4

<sup>1)</sup> Das Fördervolumen des Kinder- und Jugendförderplans ist dynamisiert.

<sup>2)</sup> Förderung von Beratungsstellen für arbeitslose Jugendliche- und Schulmüdenprojekte sowie Jugendwerkstätten.

<sup>3)</sup> 2019 gab es im Rahmen des Kinder- und Jugendförderplans neue Förderpositionen, z. B. für die „Teilhabe behinderter junger Menschen“, für „Medienarbeit“ und für „Demokratie und Weiterbildung“.

Schulform <sup>1)</sup>	Schüler*innen und Student*innen		
	männlich	weiblich	Summe
<b>LVR-Förderschulen</b>			
Förderschwerpunkt Sehen, Primar- und Sekundarstufe I (5) <sup>2)</sup>	262	196	458
Förderschwerpunkt Sprache, Sekundarstufe I (5)	725	294	1.019
Förderschwerpunkt körperliche und motorische Entwicklung (19) davon:			
Primar- und Sekundarstufe I (18)	2.352	1.325	3.677
Sekundarstufe I und II (1)	171	102	273
Förderschwerpunkt Hören und Kommunikation (7) davon:			
Primar- und Sekundarstufe I (6) <sup>3)</sup>	560	382	942
Berufskolleg, Sekundarstufe II (1)	406	304	710
Förderschwerpunkt emotionale und soziale Entwicklung (2) davon:			
Sekundarstufe I (1)	92	0	92
Berufskolleg, Sekundarstufe II (1)	5	0	5
<b>Summe (38)</b>	<b>4.573</b>	<b>2.603</b>	<b>7.176</b>
LVR-Schulen für Kranke (2)	149	120	269
LVR-Berufskolleg Fachschule des Sozialwesens, Sekundarstufe II (1)	161	382	543
<b>Summe (41)</b>	<b>4.883</b>	<b>3.105</b>	<b>7.988</b>

<sup>1)</sup> Anzahl der Schulen in Klammern. Ohne Kinder in der pädagogischen Frühförderung.

<sup>2)</sup> Daneben noch 773 Kinder in der pädagogischen Frühförderung und 344 Schüler\*innen im Gemeinsamen Lernen.

<sup>3)</sup> Daneben noch 971 Kinder in der pädagogischen Frühförderung und 805 Schüler\*innen im Gemeinsamen Lernen.

## Aufwand für den Teilbereich Schulen bzw. für die Förderschulen

Schulen/Förderschulen	Aufwand (Mio. EUR)
Bereitstellung und Betrieb schulischer Einrichtungen mit Förderschwerpunkten Sehen, Kranke, körperliche und motorische Entwicklung, Sprache, Hören und Kommunikation, emotionale und soziale Entwicklung	78,6
Bereitstellung und Betrieb des Internates in Euskirchen	2,4
LVR-Berufskolleg Fachschule des Sozialwesens	2,7

## Einrichtungen im LVR-Klinikverbund

Einrichtungen	Anzahl	Anteil %
<b>LVR-Kliniken</b>	10	
Umsatz (Mio. EUR)	771,2	
Betten/Plätze <sup>1)</sup>	6.197	
darunter: teilstationäre Plätze	990	16,0
Fallzahlen <sup>2)</sup>	67.746	
darunter: weiblich	31.363	46,3
Vollkräfte	8.064	
<b>Psychiatrische LVR-Kliniken</b>	9	
<b>Abteilungen für Psychiatrie, Psycho-somatische Medizin und Psychotherapie</b>	36	
Betten/Plätze	3.730	
darunter: teilstationäre Plätze	821	22,0
Fallzahlen	51.610	
darunter: weiblich	22.876	44,3
<b>Abteilungen für Kinder- und Jugend-psychiatrie</b>	7	
Betten/Plätze	478	
darunter: teilstationäre Plätze	169	35,4
Fallzahlen	4.862	
darunter: weiblich	2.795	57,5
<b>Abteilungen für Forensische Psychiatrie</b>	13	
Betten	1.230	
Betreute Patient*innen <sup>3)</sup>	1.551	
darunter: weiblich	125	8,1

<sup>1)</sup> Die Gesamtbettenzahl für den LVR-Klinikverbund beinhaltet auch kleinere Bereiche wie Medizinische Rehabilitation, Soziale Rehabilitation und Jugendhilfe. Diese unterliegen nicht dem Krankenhausfinanzierungsgesetz (KHG) und werden im Aufriss nicht separat aufgeführt (Nicht-KHG-Bereich).

<sup>2)</sup> Die Forensik ist wegen abweichender Zählweise nicht in der Summe der Fallzahlen enthalten.

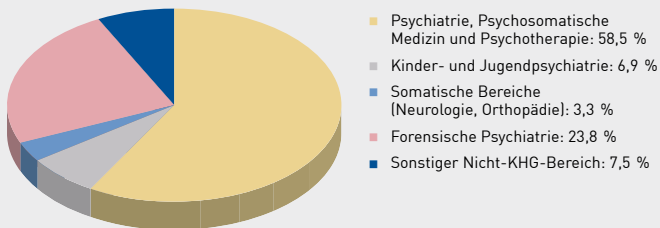
<sup>3)</sup> Einschließlich beurlaubter Patient\*innen zum 31. Dezember 2019.

## noch: Einrichtungen im LVR-Klinikverbund

	Anzahl	Anteil %
<b>Abteilungen für Neurologie, Kinderneurologisches Zentrum</b>		
Betten	194	
Fallzahlen	7.680	
darunter: weiblich	3.813	49,7
<b>LVR-Klinik für Orthopädie</b>	1	
Betten	98	
Fallzahlen	3.138	
darunter: weiblich	1.753	55,9

## Verteilung der Berechnungs- und Belegungstage in den LVR-Kliniken

Insgesamt 2.092.282 Berechnungs- und Belegungstage, davon:



## Einrichtungen im LVR-Verbund Heilpädagogischer Hilfen

	Anzahl
<b>LVR-HPH-Netze insgesamt</b>	3
Plätze gemeindenahes Wohnen	1.744
Leistungsverträge Betreutes Wohnen	719
Vollkräfte	1.717
Gesamtumsatz (Mio. EUR)	153,2
<b>LVR-HPH-Netz Niederrhein, Betriebssitz Bedburg-Hau</b>	1
Plätze gemeindenahes Wohnen	679
Leistungsverträge Betreutes Wohnen	282
<b>LVR-HPH-Netz Ost, Betriebssitz Langenfeld</b>	1
Plätze gemeindenahes Wohnen	481
Leistungsverträge Betreutes Wohnen	188
<b>LVR-HPH-Netz West, Betriebssitz Viersen</b>	1
Plätze gemeindenahes Wohnen	584
Leistungsverträge Betreutes Wohnen	249

## Einrichtungen der Aus-, Fort- und Weiterbildung

Einrichtungen	Anzahl
<b>Aus-, Fort- und Weiterbildung</b>	
<b>LVR-Akademie für seelische Gesundheit</b>	
Teilnehmende	1.538
Frauen	968
Männer	570
Teilnehmertage	6.058
<b>Personalentwicklungsprogramm</b>	
Teilnehmende	74
Frauen	42
Männer	32
Teilnehmertage	870

## Spezielle Fördermaßnahmen des LVR

Fördermaßnahmen	Anzahl	Aufwand (Mio. EUR)
Sozialpsychiatrische Zentren	71	5,5
Psychiatrische Hilfgemeinschaften und Laienhelfergruppen	99	0,2
Einrichtungen zur Förderung der psychiatrischen Versorgung von Migrant*innen (SPKoM <sup>1)</sup> )	7	0,6

<sup>1)</sup> Sozialpsychiatrische Kompetenzzentren Migration.

## Kulturelles Erbe im Rheinland und Landschaftliche Kulturpflege

Kulturelles Erbe und Kulturpflege	Anzahl	Aufwand (Mio. EUR)
<b>LVR-Fachbereich Regionale Kulturarbeit</b>		
<b>Abteilung Museumsberatung/ Kulturförderung/Auszeichnungen</b>		4,9
Regionale Kulturförderung:		
Eingegangene Anträge	167	
Geförderte Projekte	88	
LVR-Museumsberatung und -förderung:	420	
Betreute Museen		
Beratungen	41	
Veranstaltungen	7	
Teilnehmende an Veranstaltungen	324	
Publikationen/Veröffentlichungen	5	
Geförderte Projekte	24	
<b>Abteilung Kulturlandschaftspflege</b>	-	2,2
Veranstaltungen	8	
Teilnehmende an Veranstaltungen	2.365	
Publikationen/Veröffentlichungen	3	
Geförderte Projekte im LVR-Netzwerk Kulturlandschaft	25	
<b>LVR-Netzwerk Kulturelles Erbe im Rheinland</b>		5,2
Netzwerke	7	
<b>Stabsstelle MiQua.</b>		
<b>LVR-Jüdisches Museum im Archäologischen Quartier Köln</b>		1,1

## Denkmalpflege, Bodendenkmalpflege

	Anzahl	Aufwand (Mio. EUR)
<b>LVR-Amt für Denkmalpflege im Rheinland, Pulheim-Brauweiler</b>		5,6
Stand der Denkmälererfassung	52.422	
Publikationen/Veröffentlichungen	7	
Betreute untere und obere Denkmalbehörden	180	
Veranstaltungen und Fortbildungen	18	
Beratungen der Bau- und Kunst- denkmalpflege	4.313	
Stellungnahmen der Bau- und Kunst- denkmalpflege	2.577	
Untersuchungen Restaurierungs- werkstätten	172	
Bauuntersuchungen	21	
<b>LVR-Amt für Bodendenkmalpflege im Rheinland, Bonn (mit Außenstellen in Nideggen, Overath, Titz, Xanten)</b>		11,0
Ausgrabungen	255	
Publikationen/Veröffentlichungen	7	
Beratungen und Gutachten	4.784	

## Pflege und Förderung des Archivwesens

	Anzahl	Aufwand (Mio. EUR)
<b>LVR-Archivberatungs- und Fortbildungs- zentrum, Pulheim-Brauweiler</b>		6,3
<b>Abteilung Archivberatung</b>		
Betreute Archive	722	
Beratungen	4.960	
Publikationen/Veröffentlichungen	3	
Praktische Archivpflege Archivkunden	260	
Finanzielle Förderung der archivischen Infrastruktur		0,1
Geförderte Archive	39	
Gesamtinvestitionsvolumen		0,2
Adelsarchivpflege: Archivbenutzungen und Anfragen	721	
Digitalisierungen	1.181.741	
Verfilmungen	108.615	
Bestandserhaltung Auftragsrestaurierungen	392	
LISE-Projekt: Entsäuerte Dokumente, Einzelblatt	96.143	
Entsäuerte Dokumente, Block (kg)	2.774	
Fortbildungen Teilnehmende an Tagungen, Seminaren	552	
Archiv des Landschaftsverbandes Archivbenutzungen und Auskünfte	1.124	
<b>Kulturzentrum Abtei Brauweiler</b>		
Durch Veranstaltungen belegte Räume	618	
Teilnehmende an Führungen	3.938	
Besuche	101.443	

## Unterhaltung der LVR-Museen

	Besuche/ Anzahl	Aufwand (Mio. EUR)
LVR-LandesMuseum Bonn, Max Ernst Museum Brühl des LVR	147.650	12,5
LVR-Industriemuseum (7 Schauplätze: Bergisch Gladbach, Engelskirchen, Euskirchen, Oberhausen (2), Ratingen, Solingen)	163.711	9,8
LVR-Freilichtmuseum Kommern	226.666	6,9
LVR-Freilichtmuseum Lindlar	95.777	4,1
LVR-Archäologischer Park Xanten/ LVR-RömerMuseum Xanten	549.407	11,5
LVR-Niederrheinmuseum Wesel	9.668	1,3
<b>Museen insgesamt</b>	<b>1.192.879</b>	<b>46,0</b>
Ausstellungen/Wechselausstellungen	28	
Veranstaltungen	684	
Führungen	13.735	
„Audio-Guide“-Führungen (LVR-LandesMuseum Bonn nicht erfasst, da im Eintritt kostenfrei enthalten)	9.368	
Publikationen/Veröffentlichungen	22	

## Medien in Bildung und Kultur

	Anzahl	Aufwand (Mio. EUR)
<b>LVR-Zentrum für Medien und Bildung</b>		
<b>Medienzentrum für die Landeshauptstadt Düsseldorf</b>		5,9
<b>Medienproduktion</b>		
Neu produzierte und archivierte Fotos	4.915	
Fotodigitalisierungen	13.637	
Medienproduktionen	51	
<b>Medienbildung</b>		
Teilnehmende an Veranstaltungen	2.772	
Besuche des KinderKinoFestes	9.287	
<b>Medien und Informationen</b>		
Views in EDMOND <sup>11</sup>	129.702	
<b>Medienberatung NRW</b>		
Teilnehmende an Veranstaltungen	6.230	
Lokale Bildungspartnerschaften	1.845	
Publikationen und Downloads	44.543	

<sup>11</sup> Elektronische Distribution von Medien ON Demand.

## Pflege der Volkskunde, Sprachforschung und Stadtgeschichte

	Anzahl	Aufwand (Mio. EUR)
<b>LVR-Institut für Landeskunde und Regionalgeschichte</b>		2,2
Veranstaltungen	21	
Teilnehmende an Veranstaltungen	4.028	
Publikationen/Veröffentlichungen	43	
Finanziell geförderte Publikationen	65	
Volkskundliche Filmdokumentationen	1	
Betreute Gewährspersonen	3.500	
Betreute Heimat- und Geschichtsvereine	130	
<b>LVR-Kulturhaus Landsynagoge Rödigen</b>		0,2
Beratungen	91	
Veranstaltungen	9	
Besuche	1.240	

## Personalbestand

	Vollkräfte im Jahresdurchschnitt <sup>1)</sup>	Aufwand <sup>2)</sup> (Mio. EUR)
Landschaftsverband Rheinland (LVR-Dezernate mit Kultur-Außendienststellen, LVR-Förderschulen, LVR-Akademie für seelische Gesundheit) <sup>3)</sup>	3.429,6	237,4
Eigenbetriebe und eigenbetriebs-ähnliche Einrichtungen des LVR: LVR-InfoKom <sup>3)</sup>	405,0	33,6
LVR-Krankenhauszentralwäscherei	110,2	5,0
LVR-Jugendhilfe Rheinland	394,7	26,7
LVR-Verbund Heilpädagogischer Hilfen	1.716,8	121,3
LVR-Klinikverbund	8.082,0	583,9
Rheinische Versorgungskassen	371,4	23,4
<b>Insgesamt</b>	<b>14.509,7</b>	<b>1.031,3</b>

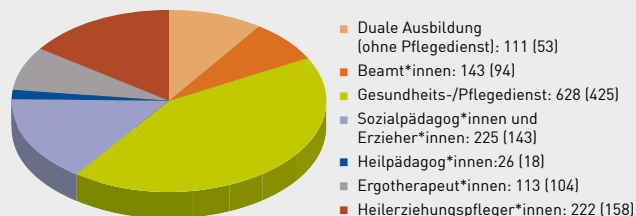
<sup>1)</sup> Grundlage für die Berechnung der Vollkräftewerte sind die Abrechnungsergebnisse, inklusive Personal in Ausbildung und Qualifizierung. Zeiten unbezahlter Abwesenheiten bleiben bei der Vollkräfte-Berechnung unberücksichtigt.

<sup>2)</sup> Personalaufwand gemäß Ergebnisrechnung inklusive Rückstellungen.

<sup>3)</sup> Ohne Beschäftigte der Versorgungsverwaltung, welche Bedienstete des Landes sind.

## Ausbildung zum 1. Oktober 2019 beim LVR<sup>1)</sup>

Insgesamt<sup>2)</sup> 1.468 [995] Auszubildende, davon:

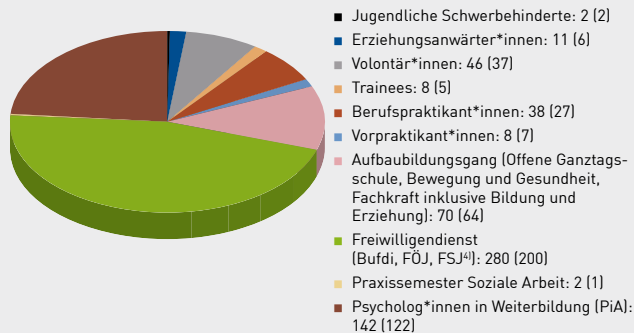


<sup>1)</sup> Ausbildungsquote (gemessen an der Gesamtzahl der Beschäftigten): 7,78 %. Frauenanteil unter den Auszubildenden: 67,78 %.

<sup>2)</sup> Anzahl der Frauen in Klammern.

## Qualifizierung zum 1. Oktober 2019 beim LVR<sup>1)</sup>

Insgesamt<sup>2)3)</sup> 607 (471) Personen in Qualifizierungsmaßnahmen, davon:



<sup>1)</sup> Qualifizierungsquote (gemessen an der Gesamtzahl der Beschäftigten): 3,22 %. Frauenanteil der in einer Qualifikationsmaßnahme Befindlichen: 77,59 %.

<sup>2)</sup> Aus dem Schuljahr 2018/19 kommen 186 Schulpraktikantinnen und 93 Schulpraktikanten hinzu. Wegen der kurzen Verweildauer werden sie bei der Berechnung der Qualifizierungsquote nicht berücksichtigt.

<sup>3)</sup> Anzahl der Frauen in Klammern.

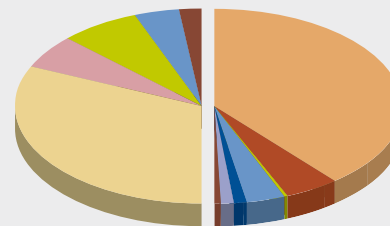
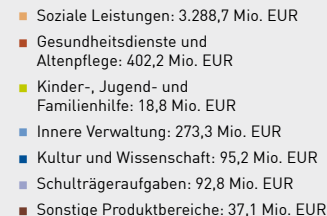
<sup>4)</sup> Bundesfreiwilligendienst, Freiwilliges Ökologisches Jahr und Freiwilliges Soziales Jahr.

## Haushalt des LVR 2019<sup>1)</sup>

Erträge nach Ertragsarten  
Insgesamt 4.211,1 Mio. EUR, davon:



Aufwendungen nach Produktbereichen  
Insgesamt 4.208,1 Mio. EUR, davon:



<sup>1)</sup> Zahlen vorbehaltlich der Feststellung des Jahresabschlusses 2019 durch die Landschaftsversammlung.

## Entwicklung der Umlagesätze

	in %-Punkten
Haushaltsjahr 2016	16,75
Haushaltsjahr 2017	15,40
Haushaltsjahr 2018	14,70
<b>Haushaltsjahr 2019</b>	<b>14,43</b>
Haushaltsjahr 2020	15,10



LVR-Einzelabschluss zum 31.12.2019 in Mio. EUR<sup>1) 2)</sup>

AKTIVA	31.12.2019	31.12.2018
<b>Anlagevermögen</b>	2.428,6	2.411,6
davon: Sachanlagen	731,8	730,1
Finanzanlagen	1.696,5	1.681,2
<b>Umlaufvermögen</b>	908,3	856,3
davon: Forderungen und sonstige Vermögensgegenstände	508,6	535,5
Wertpapiere des Umlaufvermögens	38,0	128,0
Liquide Mittel	361,0	191,8
<b>Aktive Rechnungsabgrenzung</b>	24,5	29,3
	<u>3.361,4</u>	<u>3.297,1</u>

PASSIVA	31.12.2019	31.12.2018
<b>Eigenkapital</b>	856,1	825,3
davon: Allgemeine Rücklage	452,3	452,4
Sonderrücklagen	232,6	204,7
Ausgleichsrücklage	168,3	148,6
Jahresergebnis	2,9	19,6
<b>Sonderposten</b>	389,7	390,5
<b>Rückstellungen</b>	984,2	954,3
davon: Pensionsrückstellungen	628,2	607,9
<b>Verbindlichkeiten</b>	1.130,0	1.121,6
davon: Verbindlichkeiten aus Krediten für Investitionen	410,1	394,2
<b>Passive Rechnungsabgrenzung</b>	1,4	5,4
	<u>3.361,4</u>	<u>3.297,1</u>

<sup>1)</sup> Inklusive Ausgleichsabgabe.

<sup>2)</sup> Zahlen vorbehaltlich der Feststellung des Jahresabschlusses 2019 durch die Landschaftsversammlung. Aufstellung vor Ergebnisverwendung.

LVR-Gesamtabschluss (Konzern) zum 31.12.2018 in Mio. EUR<sup>1)2)3)</sup>

AKTIVA	31.12.2018	31.12.2017
<b>Anlagevermögen</b>	2.860,9	2.761,9
davon: Sachanlagen	1.501,8	1.464,9
Finanzanlagen	1.332,5	1.270,2
<b>Umlaufvermögen</b>	1.003,6	1.047,2
davon: Forderungen und sonstige Vermögensgegenstände	669,0	591,7
Wertpapiere des Umlaufvermögens	128,0	138,0
Liquide Mittel	199,9	311,3
<b>Aktive Rechnungsabgrenzung</b>	36,2	33,4
	<u>3.900,7</u>	<u>3.842,5</u>

PASSIVA	31.12.2018	31.12.2017
<b>Eigenkapital</b>	977,6	949,1
davon: Allgemeine Rücklage	561,0	548,7
Sonderrücklagen	204,7	204,7
Ausgleichsrücklage	148,6	142,4
Jahresergebnis	29,5	19,6
<b>Sonderposten</b>	573,8	592,4
<b>Rückstellungen</b>	1.205,4	1.145,0
davon: Pensionsrückstellungen	690,8	671,3
<b>Verbindlichkeiten</b>	1.138,2	1.147,3
davon: Verbindlichkeiten aus Krediten für Investitionen	427,4	454,7
<b>Passive Rechnungsabgrenzung</b>	5,6	8,7
	<u>3.900,7</u>	<u>3.842,5</u>

<sup>1)</sup> Inklusive Ausgleichsabgabe.

<sup>2)</sup> Nach Bestätigung durch die Landschaftsversammlung.

<sup>3)</sup> Der LVR-Gesamtabschluss für 2019 lag bei Drucklegung noch nicht vor.

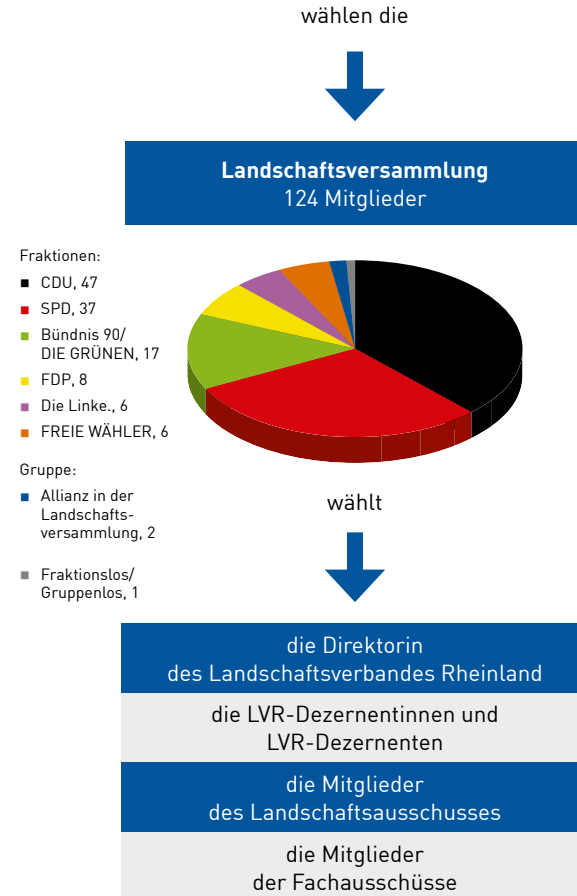
Die Mitgliedskörperschaften des LVR sind die 13 kreisfreien Städte, die 12 Kreise und die StädteRegion Aachen in den Regierungsbezirken Köln und Düsseldorf. Dies ist gleichzeitig das Verwaltungsgebiet des Landschaftsverbandes Rheinland (Fläche: 12.657 qkm).

### Bevölkerung am 30. Juni 2019<sup>1)</sup>

Kreisfreie Städte (=S), Kreise (=K) und die StädteRegion (=SR) Aachen	Insgesamt	männlich	weiblich	Umlage (Mio. EUR)
S Bonn	327.689	156.667	171.022	88,5
S Düsseldorf	620.475	299.922	320.553	214,6
S Duisburg	498.182	246.512	251.670	156,9
S Essen	581.980	282.547	299.433	195,5
S Köln	1.085.865	529.566	556.299	345,2
S Krefeld	227.017	110.690	116.327	65,8
S Leverkusen	163.957	79.854	84.103	41,9
S Mönchengladbach	261.152	128.499	132.653	77,7
S Mülheim an der Ruhr	170.918	82.391	88.527	45,5
S Oberhausen	211.006	103.855	107.151	59,3
S Remscheid	111.082	54.744	56.338	28,4
S Solingen	159.029	77.259	81.770	39,5
S Wuppertal	354.039	173.657	180.382	103,7
SR Aachen	554.363	279.599	274.764	142,7
K Düren	263.879	130.902	132.977	62,3
K Euskirchen	192.977	95.119	97.858	43,0
K Heinsberg	254.290	125.755	128.535	57,2
K Kleve	312.217	155.337	156.880	71,1
K Mettmann	485.383	234.582	250.801	188,2
K Viersen	299.059	145.913	153.146	68,9
K Wesel	459.715	223.917	235.798	108,5
K Oberbergischer Kreis	272.320	133.891	138.429	62,8
K Rhein-Erft-Kreis	469.728	229.789	239.939	113,2
K Rhein-Kreis Neuss	451.324	219.539	231.785	107,0
K Rhein-Sieg-Kreis	599.999	294.055	305.944	133,9
K Rheinisch-Bergischer Kreis	283.457	137.424	146.033	63,6
Landesteil Nordrhein	9.671.102	4.731.985	4.939.117	2.685,0

<sup>1)</sup> Fortschreibung des Bevölkerungsstandes auf Basis des Zensus vom 9. Mai 2011.

### Die politischen Vertretungen der Mitgliedskörperschaften aus 13 kreisfreien Städten, 12 Kreisen und der StädteRegion Aachen



■ Organe des LVR

Stand der Daten 14. Landschaftsversammlung 2014–2020 zum 31. Dezember 2019.

Funktion und Name	Geschäftsbereich
LVR-Direktorin Ulrike Lubek	Direktorin des Landschaftsverbandes Rheinland, zugleich Leitung des Organisationsbereiches LVR-Direktorin sowie Leitung der Rheinischen Versorgungskassen
Erster Landesrat und LVR-Dezernent Reiner Limbach	Allgemeiner Vertreter der LVR-Direktorin, zugleich Leitung des LVR-Dezernates Personal und Organisation
Kämmerin und LVR-Dezernentin Renate Hötte	Kämmerin und Leitung des LVR-Dezernates Finanzmanagement, Kommunalwirtschaft und Europaangelegenheiten
LVR-Dezernent Detlef Althoff	Leitung des LVR-Dezernates Gebäude- und Liegenschaftsmanagement, Umwelt, Energie, Bauen für Menschen GmbH
LVR-Dezernent Lorenz Bahr	Leitung des LVR-Dezernates Kinder, Jugend und Familie
LVR-Dezernentin Prof. Dr. Angela Faber	Leitung des LVR-Dezernates Schulen, Inklusionsamt, Soziale Entschädigung
LVR-Dezernent Marc Janich	Leitung des LVR-Dezernates Digitalisierung, IT-Steuerung, Mobilität und technische Innovation
LVR-Dezernent Dirk Lewandrowski	Leitung des LVR-Dezernates Soziales
LVR-Dezernentin Martina Wenzel-Jankowski	Leitung des LVR-Dezernates Klinikverbund und Verbund Heilpädagogischer Hilfen
LVR-Dezernentin Milena Karabaic	Leitung des LVR-Dezernates Kultur und Landschaftliche Kulturpflege

Stand zum 31. Dezember 2019.

### Vorsitzende

Anne Henk-Hollstein, Stadt Köln, CDU

### 1. Stellvertretung

Prof. Dr. Jürgen Wilhelm, Rheinisch-Bergischer Kreis, SPD

### 2. Stellvertretung

Karin Schmitt-Promny M.A., StädteRegion Aachen, Bündnis 90/DIE GRÜNEN

### 3. Stellvertretung

Bernd Krebs, Stadt Solingen, CDU

Stand zum 31. Dezember 2019.

**Mitglieder<sup>1)</sup>****Stadt Bonn**

Beu, Rolf Gerd, Bündnis 90/DIE GRÜNEN  
 Böhnke, Dr. Rolf, Fraktionslos/Gruppenlos  
 Fenninger, Georg, CDU

**Stadt Düsseldorf**

Holtmann-Schnieder, Ursula, SPD  
 Mucha, Constanze, CDU  
 Stieber, Andreas-Paul, CDU  
 Warnecke, Uwe Marold, Bündnis 90/DIE GRÜNEN  
 Zepuntke, Klaudia, SPD

**Stadt Duisburg**

Ammann-Hilberath, Martina, Die Linke.  
 Grün, Rainer, FDP  
 Kaiser, Manfred, SPD  
 Nüse, Theodor, FREIE WÄHLER  
 Wörmann, Josef, CDU

**Stadt Essen**

Bayer, Udo, FREIE WÄHLER  
 Diekmann, Klaus, CDU  
 Fließ, Rolf, Bündnis 90/DIE GRÜNEN  
 Franz, Michael, SPD  
 Hemsteeg, Kai, FREIE WÄHLER  
 Isenmann, Walburga, CDU  
 Soloch, Barbara, SPD  
 Zierus, Jürgen, Die Linke.

<sup>1)</sup> Unter Angabe der Fraktions- und Gruppenzugehörigkeit in der Landschaftsversammlung Rheinland.

**Mitglieder<sup>1)</sup>****Stadt Köln**

Barion, Katrin, Bündnis 90/DIE GRÜNEN  
 Beck, Corinna, Bündnis 90/DIE GRÜNEN  
 Ciesla-Baier, Dietmar, SPD  
 Detjen, Ulrike, Die Linke.  
 Elster, Dr. Ralph, CDU  
 Henk-Hollstein, Anne, CDU  
 Kaske, Axel, SPD  
 Pohl, Mark Stephen, FDP  
 Schlieben, Dr. Nils Helge, CDU  
 Schmerbach, Cornelia, SPD  
 Schoser, Dr. Martin, CDU  
 Schultes, Monika, SPD  
 Traeder, Thomas, Allianz in der Landschaftsversammlung  
 Walter, Karl-Heinz, SPD  
 Zimmermann, Thor-Geir, Bündnis 90/DIE GRÜNEN

**Stadt Krefeld**

Blondin, Marc, MdL, CDU  
 Nottebohm, Doris, SPD

**Stadt Leverkusen**

Franke, Petra, FDP  
 Klose, Dr. Hans, SPD  
 Schönberger, Frank, CDU

**Stadt Mönchengladbach**

Berten, Monika, SPD  
 Boss, Frank, MdL, CDU  
 Schroeren, Michael, CDU

<sup>1)</sup> Unter Angabe der Fraktions- und Gruppenzugehörigkeit in der Landschaftsversammlung Rheinland.

**Mitglieder<sup>1)</sup>****Stadt Mülheim an der Ruhr**

Dickmann, Bernd, CDU  
Wietelmann, Margarete, SPD

**Stadt Oberhausen**

Blanke, Andreas, Bündnis 90/DIE GRÜNEN  
Brodrick, Helmut, SPD  
Rubin, Dirk, CDU  
Runkler, Hans-Otto, FDP

**Stadt Remscheid**

Pütz, Susanne, CDU  
Wallutat, Philipp, FDP

**Stadt Solingen**

Daun, Dorothee, SPD  
Krebs, Bernd, CDU  
Zsack-Möllmann, Martina, Bündnis 90/DIE GRÜNEN

**Stadt Wuppertal**

Müller, Michael, CDU  
Pilgram, Ludger, Die Linke.  
Schäfer, Ilona, Bündnis 90/DIE GRÜNEN  
Schulz, Ursula, SPD  
Wegener, Ralf, Allianz in der Landschaftsversammlung

<sup>1)</sup> Unter Angabe der Fraktions- und Gruppenzugehörigkeit in der Landschaftsversammlung Rheinland.

**Mitglieder<sup>1)</sup>****StädteRegion Aachen**

Basten, Larissa, Die Linke.  
Bündgens, Willi, CDU  
Einmahl, Rolf, CDU  
Fink, Hans-Jürgen, FREIE WÄHLER  
Plum, Franz, CDU  
Schmitt-Promny M.A., Karin, Bündnis 90/DIE GRÜNEN  
Schulz, Margret, SPD  
Weiden-Luffy, Nicole Susanne, SPD

**Kreis Düren**

Natus-Can M.A., Astrid, CDU  
Pöhler, Raoul, SPD  
Schavier, Karl, CDU

**Kreis Euskirchen**

Jülich, Urban-Josef, CDU  
Schmitz, Hans, SPD

**Kreis Heinsberg**

Leonards-Schippers, Dr. Christiane, CDU  
Lüngen, Ilse, SPD  
Sonntag, Ullrich, CDU

**Kreis Kleve**

Haupt, Stephan, MdL, FDP  
Hohl, Peter, CDU  
Kersten, Gertrud, CDU  
Peters, Anna, Bündnis 90/DIE GRÜNEN  
Wucherpfennig, Brigitte, SPD

<sup>1)</sup> Unter Angabe der Fraktions- und Gruppenzugehörigkeit in der Landschaftsversammlung Rheinland.

**Mitglieder<sup>1)</sup>****Kreis Mettmann**

Emmler, Stephan, Bündnis 90/DIE GRÜNEN  
 Giebels, Harald, CDU  
 Rohde, Klaus, CDU  
 Thiele, Elke, SPD  
 Tondorf, Bernd, CDU

**Kreis Viersen**

Feiter, Stefan, FDP  
 Fischer, Peter, CDU  
 Joebgies, Heinz, SPD  
 Peters, Prof. Dr. Leo, CDU

**Kreis Wesel**

Kiehlmann, Peter, SPD  
 Kisters, Dietmar, CDU  
 Nabbeffeld, Michael, CDU  
 Tuschen, Johannes-Jürgen, Bündnis 90/DIE GRÜNEN  
 Wietheger, Karin, SPD

**Oberbergischer Kreis**

Kleine, Jürgen, CDU  
 Mahler, Ursula, SPD  
 Stefer, Michael, CDU

<sup>1)</sup> Unter Angabe der Fraktions- und Gruppenzugehörigkeit in der Landschaftsversammlung Rheinland.

**Mitglieder<sup>1)</sup>****Rhein-Erft-Kreis**

Bortlitz-Dickhoff, Johannes, Bündnis 90/DIE GRÜNEN  
 Effertz, Lars Oliver, FDP  
 Heinisch, Iris, SPD  
 Kromer-von Baerle, Wolfgang, CDU  
 Rolle, Prof. Dr. Jürgen, SPD  
 Schmitz, Heinz, FREIE WÄHLER  
 Steinhäuser, Heike, SPD  
 Tschepe, Heidemarie, CDU  
 Zimball, Wolfgang, CDU

**Rhein-Kreis Neuss**

Ammermann, Dr. Gert, CDU  
 Arndt, Denis, SPD  
 Kresse, Martin, Bündnis 90/DIE GRÜNEN  
 Petrauschke, Hans-Jürgen, CDU  
 Schnitzler, Stephan, SPD

**Rhein-Sieg-Kreis**

Deussen-Dopstadt, Gabi, Bündnis 90/DIE GRÜNEN  
 Eichner, Harald, SPD  
 Hamm, Gudrun, Die Linke.  
 Hurnik, Ivo, CDU  
 Krupp, Ute, SPD  
 Köhlwetter, Joachim, CDU  
 Recki, Gerda, SPD  
 Solf, Michael-Ezzo, CDU

<sup>1)</sup> Unter Angabe der Fraktions- und Gruppenzugehörigkeit in der Landschaftsversammlung Rheinland.

## Mitglieder<sup>1)</sup>

### Rheinisch-Bergischer Kreis

Loepp, Helga, CDU

Rehse, Henning, FREIE WÄHLER

Rickes, Roland, Bündnis 90/DIE GRÜNEN

Wilhelm, Prof. Dr. Jürgen, SPD

<sup>1)</sup> Unter Angabe der Fraktions- und Gruppenzugehörigkeit in der Landschaftsversammlung Rheinland.

**Herausgegeben von:** Landschaftsverband Rheinland (LVR)  
Kennedy-Ufer 2, 50679 Köln, Tel 0221 809-0

**Redaktion:** LVR-Fachbereich Finanzmanagement,  
Team 21.12 Haushalt/Controlling II

**Layout & Druck:** LVR-Druckerei, Inklusionsabteilung, Tel 0221 809-2418

**Barrierefreiheit:** LVR-Druckerei, Inklusionsabteilung, Tel 0221 809-2418



Der Landschaftsverband Rheinland (LVR) arbeitet als Kommunalverband mit rund 19.000 Beschäftigten für die 9,7 Millionen Menschen im Rheinland. Mit seinen 41 Schulen, zehn Kliniken, 20 Museen und Kultureinrichtungen, vier Jugendhilfeeinrichtungen, dem Landesjugendamt sowie dem Verbund Heilpädagogischer Hilfen erfüllt er Aufgaben, die rheinlandweit wahrgenommen werden. Der LVR ist Deutschlands größter Leistungsträger für Menschen mit Behinderungen und engagiert sich für Inklusion in allen Lebensbereichen. „Qualität für Menschen“ ist sein Leitgedanke.

Die 13 kreisfreien Städte und die zwölf Kreise im Rheinland sowie die StädteRegion Aachen sind die Mitglieds Körperschaften des LVR. In der Landschaftsversammlung Rheinland gestalten gewählte Mitglieder aus den rheinischen Kommunen die Arbeit des Verbandes.

INFORMATIONENDATEN  
ATIONENDATENUNDINFORMATI  
ENDATENUNDINFORM  
UNDINFORMATION  
DATENUNDINFORMATI

**LVR-Fachbereich Finanzmanagement**

Kennedy-Ufer 2, 50679 Köln

Tel 0221 809-0, Fax 0221 809-2200

[www.lvr.de](http://www.lvr.de)