

UNDINFORMATIONEN  
ONENDATENUND  
ATIONEN **DATEN** UNDIN  
ENDATEN **UND** INFORMATIONEN  
DATENUND **INFORMATIONEN**  
ONENDATENUNDINFORMATIONEN  
**2021** DATENUNDINFORMATI

### **Redaktionelle Hinweise:**

Berichtsjahr ist 2021. Abweichungen sind entsprechend ausgewiesen.

Im Allgemeinen ist ohne Rücksicht auf die Endsumme auf- bzw. abgerundet worden.

Deshalb können sich bei der Summierung von Einzelangaben geringfügige Abweichungen in der Endsumme ergeben.

Mit der Verwendung des Gender\*Sterns, der zwischen dem Wortstamm und der weiblichen Endung eingefügt wird, wird auf alle Menschen jenseits der Zweigeschlechtlichkeit hingewiesen und neben Frauen und Männern ausdrücklich all diejenigen einbezogen, die nicht in die Geschlechterkategorien „weiblich“ und „männlich“ eingeordnet werden können oder möchten.

Unser Leitgedanke „Qualität für Menschen“ gilt für alle Menschen unabhängig ihres Geschlechtes. Mangels differenzierterer Daten ist derzeit lediglich die Unterscheidung nach Frauen und Männern bzw. männlich und weiblich möglich.

Die Auswirkungen des Pandemiegeschehens schlagen sich auch 2021 statistisch in allen Bereichen des LVR nieder. Dies betrifft Fallzahlen, Berechnungstage, Besucherzahlen, Fortbildungen, Seminarangebote oder Veranstaltungen. Während der Pandemie mussten die LVR-Schulen und Kultureinrichtungen zeitweise schließen. Digitale Angebote der Kulturdienststellen und des LVR-Zentrums für Medien und Bildung wurden hingegen verstärkt angeboten und nachgefragt. Auf Abweichungen zum Vorjahr wird nicht explizit hingewiesen.

Seite

### **3 WAS IST DER LANDSCHAFTSVERBAND?**

### **5 SOZIALE LEISTUNGEN**

- 5 Leistungen der Eingliederungshilfe nach dem Sozialgesetzbuch (SGB) IX
- 5 Ambulantisierungsquote 2021 in %
- 6 Leistungen der Sozialen Teilhabe nach dem SGB IX
- 7 Leistungen der Sozialhilfe nach dem SGB XII
- 7 Leistungen nach dem Gesetz über die Hilfen für Blinde und Gehörlose (GHBG)
- 8 Aufwand für Leistungen für Menschen mit Behinderungen, pflegebedürftige Menschen und Menschen mit besonderen sozialen Schwierigkeiten

### **9 SCHWERBEHINDERTENHILFE**

### **10 SOZIALES ENTSCHÄDIGUNGSRECHT**

- 11 Leistungen nach dem Infektionsschutzgesetz (IfSG)

### **12 KINDER-, JUGEND- UND FAMILIENHILFE**

- 12 Vom LVR aus Landesmitteln geförderte Einrichtungen bzw. Einrichtungen, die im Rahmen der §§ 45 ff. des Kinder- und Jugendhilfegesetzes (SGB VIII) betreut werden
- 13 Einrichtungen, die im Rahmen der FlNK-Richtlinien gefördert werden
- 14 LVR-Jugendhilfe Rheinland
- 14 Fortbildungen und Beratungen im Landesjugendamt Rheinland
- 15 Förderungen aus Mitteln des Kinder- und Jugendförderplans des Landes Nordrhein-Westfalen (NRW)

### **16 SCHULEN**

- 16 LVR-Förderschulen, LVR-Schulen für Kranke, LVR-Berufskolleg Fachschule des Sozialwesens
- 17 Aufwand für den Teilbereich Schulen bzw. für die Förderschulen

Seite

## **18 LVR-KLINIKVERBUND UND LVR-VERBUND HEILPÄDAGOGISCHER HILFEN**

- 18 Einrichtungen im LVR-Klinikverbund
- 19 Verteilung der Berechnungs- und Belegungstage in den LVR-Kliniken
- 20 LVR-Verbund Heilpädagogischer Hilfen
- 21 Einrichtungen der Fort- und Weiterbildung
- 21 Spezielle Fördermaßnahmen des LVR

## **22 KULTUR UND LANDSCHAFTLICHE KULTURPFLEGE**

- 22 Kulturelles Erbe im Rheinland und Landschaftliche Kulturpflege
- 23 Denkmalpflege, Bodendenkmalpflege
- 24 Pflege und Förderung des Archivwesens
- 25 Unterhaltung der LVR-Museen
- 26 Medien in Bildung und Kultur
- 27 Dokumentation, Erforschung und Vermittlung der Alltagskultur, Sprache und Geschichte des Rheinlands

## **28 PERSONAL**

- 28 Personalbestand
- 29 Ausbildung und Qualifizierung beim LVR

## **30 FINANZEN**

- 30 Haushalt des LVR
- 30 Entwicklung der Umlagesätze
- 31 LVR-Einzelabschluss zum 31.12.2021
- 32 LVR-Gesamtabschluss (Konzern) zum 31.12.2020

## **33 MITGLIEDSKÖRPERSCHAFTEN DES LVR**

## **34 DIE ORGANE DES LVR**

## **35 VERWALTUNGSVORSTAND**

## **36 VORSITZ DER LANDSCHAFTSVERSAMMLUNG**

## **37 MITGLIEDER DER 15. LANDSCHAFTSVERSAMMLUNG 2020–2025**

## Was ist der Landschaftsverband?



Das Grundgesetz gibt Gemeinden, Städten und Kreisen im Rahmen der kommunalen Selbstverwaltung das Recht zur eigenverantwortlichen und eigenständigen Aufgabenerfüllung.

Überregionale kommunale Aufgaben fallen in Nordrhein-Westfalen (NRW) in die Zuständigkeit zweier Landschaftsverbände mit Sitz in Köln und Münster, die vor über 65 Jahren gegründet wurden. Diese agieren dabei als Partner der Gemeinden, Städte, Kreise und der StädteRegion Aachen.

Die Aufgaben der Landschaftsverbände sind durch Gesetz geregelt. Nach § 5 der Landschaftsverbandsordnung (LVerbO) haben sie folgende Aufgaben:

- a) Soziale Aufgaben, Jugendhilfe und Gesundheitsangelegenheiten,
- b) Landschaftliche Kulturpflege,
- c) Kommunalwirtschaft.

Neben diesen Selbstverwaltungsaufgaben erledigen die Landschaftsverbände eine Reihe von Auftragsangelegenheiten für den Bund und das Land Nordrhein-Westfalen.

Dazu gehören beispielsweise der Maßregelvollzug, die Aufgaben der ehemaligen Versorgungsämter sowie die Aufgaben gemäß dem Infektionsschutzgesetz, wobei letztere im Zuge der Coronapandemie deutlich gewachsen sind.

Im Rahmen der Kommunalwirtschaft obliegt dem Landschaftsverband Rheinland gemäß § 5 Abs. 1 LVerbO u. a. die Gewährträgerschaft bei der Provinzial Rheinland Holding sowie die Geschäftsführung der kommunalen Versorgungskassen. Ferner ist der Landschaftsverband Rheinland an der Ersten Abwicklungsanstalt beteiligt.

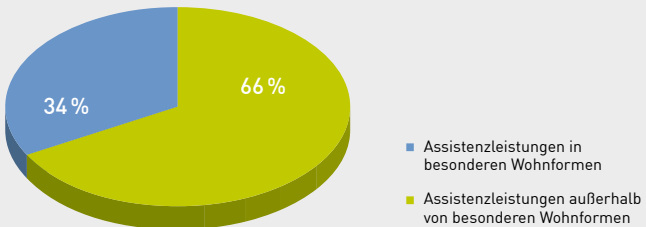
Der LVR-Haushalt wird ganz wesentlich von den Aufwendungen für Soziale Leistungen bestimmt, die in den Produktbereichen „Soziale Leistungen“, „Gesundheitsdienste und Altenpflege“, „Schulträgeraufgaben“ sowie „Kinder-, Jugend- und Familienhilfe“ abgebildet werden. Sie umfassen rd. 90 % der Gesamtaufwendungen des LVR-Haushaltes.

## Leistungen der Eingliederungshilfe nach dem Sozialgesetzbuch (SGB) IX

Leistungsart	Aufwand (Mio. EUR)
Medizinische Rehabilitation	35,4
Teilhabe am Arbeitsleben	695,4
Teilhabe an Bildung	20,7
Soziale Teilhabe	2.048,7
<b>Insgesamt</b>	<b>2.800,3</b>

### Ambulantisierungsquote 2021 in %

Assistenzleistungen 2021:  
Ambulantisierungsquote 66 %



Die Ambulantisierungsquote gibt an, wie hoch der Anteil der Assistenzleistungen außerhalb von besonderen Wohnformen an den Assistenzleistungen im Rahmen der Eingliederungshilfe insgesamt ist.

Die „Assistenzleistungen in oder außerhalb von besonderen Wohnformen“ ersetzen die bisherigen Produkte Ambulant Betreutes und Stationäres Wohnen; die Begrifflichkeit wurde aufgrund des Bundesteilhabegesetzes angepasst.

## Leistungen der Sozialen Teilhabe nach dem SGB IX

Leistungsart	Empfänger*innen (31.12.)	Aufwand (Mio. EUR)
Assistenzleistungen nach dem SGB IX davon:		1.695,6
Assistenzleistungen außerhalb von besonderen Wohnformen <i>Anteil Frauen: 49 %</i>	40.842	503,0
Assistenzleistungen in besonderen Wohnformen <i>Anteil Frauen: 41 %</i>	20.739	1.192,6
Elementarbildung/Soziale Teilhabe für Kinder mit (drohender) Behinderung:		
Inklusive Förderung in Heilpädagogischen Kindertagesstätten	1.300	44,7
Integrationshelfer in Heilpädagogischen Kindertagesstätten	89	0,9
Integrationshelfer in Regelkinder- tagesstätten	3.341	81,9
Heilpädagogische Leistungen nach § 79 SGB IX (Basisleistung I)	7.953	54,1
Solitäre heilpädagogische Leistungen in der Frühförderung	5.048	19,0
Leistungen zur Betreuung in einer Pflegefamilie	729	30,1
Leistungen zum Erwerb/Erhalt prak- tischer Fähigkeiten und Kenntnisse	5.373	59,1
Sonstige Leistungen der Sozialen Teilhabe <sup>1)</sup>		63,2
<b>Insgesamt</b>		<b>2.048,7</b>

<sup>1)</sup> Z. B. Leistungen zur Mobilität, Besuchshilfen.



## Leistungen der Sozialhilfe nach dem SGB XII

Leistungsart	Aufwand (Mio. EUR)
Hilfen zur Gesundheit (5. Kapitel SGB XII)	19,6
Hilfe zur Pflege (7. Kapitel SGB XII)	207,7
Leistungen zur Überwindung besonderer sozialer Schwierigkeiten (8. Kapitel SGB XII)	87,2
Hilfe in anderen Lebenslagen (9. Kapitel SGB XII)	2,9
<b>Insgesamt</b>	<b>317,3</b>

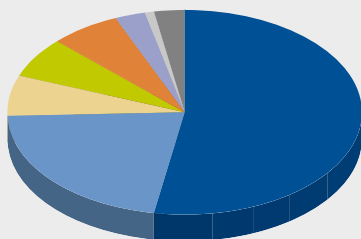
## Leistungen nach dem Gesetz über die Hilfen für Blinde und Gehörlose (GHBG)

Leistungsart	Empfänger*innen (31.12.)	Aufwand (Mio. EUR)
Blindengeld <i>Anteil Frauen: 58 %</i>	13.675	77,2
Leistungen für hochgradig Sehgeschwache <i>Anteil Frauen: 64 %</i>	4.311	4,2
Leistungen für Gehörlose <i>Anteil Frauen: 49 %</i>	6.873	6,5
<b>Insgesamt</b>	<sup>1)</sup>	<b>87,9</b>

<sup>1)</sup> Eine Addition der Anzahl der Leistungsempfänger\*innen ist wegen eventueller Mehrfachleistungen nicht sinnvoll.

## Aufwand für Leistungen für Menschen mit Behinderungen, pflegebedürftige Menschen und Menschen mit besonderen sozialen Schwierigkeiten

Insgesamt 3.205,4 Mio. EUR, davon:



- Assistenzleistungen nach dem SGB IX: 1.695,6 Mio. EUR
- Leistungen zur Teilhabe am Arbeitsleben nach dem SGB IX: 695,4 Mio. EUR
- Heilpädagogische Leistungen nach dem SGB IX: 200,6 Mio. EUR
- Sonstige Leistungen nach dem SGB IX: 208,6 Mio. EUR
- Hilfe zur Pflege nach dem SGB XII: 207,7 Mio. EUR
- Hilfen zur Überwindung besonderer sozialer Schwierigkeiten: 87,2 Mio. EUR
- Sonstige Leistungen nach dem SGB XII: 22,4 Mio. EUR
- Leistungen nach dem GHBG: 87,9 Mio. EUR

Aufgabenbereich	Anzahl	Aufwand (Mio. EUR)
Hilfen zur Neuschaffung und Erhaltung von Arbeitsplätzen <sup>1)</sup> <i>Anteil Frauen: 36 %</i>	6.096	37,1
Institutionelle Förderung von Einrichtungen zur beruflichen Eingliederung von Menschen mit Schwerbehinderung	4	1,0
Kündigungsschutz (Anträge auf Zustimmung zur Kündigung) <i>Anteil Frauen: 36 %</i>	2.860	
Modell- und Forschungsvorhaben	6	5,0
Schulungs- und Aufklärungsmaßnahmen und zwar:		1,1
Schulungen	48	
Schriften, Filme	39	
Messen	2	
Beauftragung von Integrationsfachdiensten	12.848	23,0
Inklusionsbetriebe <sup>2)</sup>	1.897	10,4

<sup>1)</sup> Einschließlich der Leistungen der örtlichen Fürsorgestellen.

<sup>2)</sup> Anzahl der beschäftigten schwerbehinderten Menschen der besonderen Zielgruppe gemäß § 132 SGB IX.

Aufgabenbereich	Hilfefälle	Aufwand (Mio. EUR)
<b>Soziales Entschädigungsrecht</b>		
Leistungen nach dem Sozialen Entschädigungsrecht erhalten Kriegsopfer, Opfer von Gewalttaten, Zivildienstleistende, Geschädigte nach dem Infektionsschutzgesetz und Häftlinge aus der ehemaligen DDR.		
Leistungsberechtigte gesamt	6.989	51,0
davon:		
nach dem Bundesversorgungsgesetz	3.433	26,0
nach dem Opferentschädigungsgesetz	3.245	23,0
nach weiteren Nebengesetzen	311	1,0
Von den rund 7.000 Leistungsberechtigten im Sozialen Entschädigungsrecht erhalten etwa 2.600 Personen gleichzeitig laufende Leistungen der Kriegsopferfürsorge.		
<b>Kriegsopferfürsorge<sup>1)</sup></b>		
Erziehung, Ausbildung, Beschäftigung	238	3,6
darunter: Beschäftigung in Werkstätten für Menschen mit Behinderungen	141	2,5
Leistungen zum Wohnen	619	14,5
darunter: Wohnen in besonderen Wohnformen und Betreutes Wohnen (Eingliederungshilfe <sup>2)</sup> )	542	14,2
Leistungen für den Lebensunterhalt	821	4,3
Leistungen für die Gesundheit	110	0,3
darunter: Erholungshilfe	84	0,2

<sup>1)</sup> Dargestellt werden die Fälle und der Aufwand im LVR-Haushalt unabhängig von der Refinanzierung durch den Bund und das Land NRW.

<sup>2)</sup> Einmalige Leistungen der Eingliederungshilfe finden sich in anderen Produkten, z. B. Hilfsmittel.

## noch: Kriegsofferfürsorge

Aufgabenbereich	Hilfefälle	Aufwand (Mio. EUR)
Leistungen für pflegebedürftige Menschen	605	13,7
darunter: stationäre Leistungen der Hilfe zur Pflege	529	13,3
Leistungen für besondere Bedarfssituationen (einschließlich Leistungen für Berechtigte im Ausland)	402	2,8
Investitionskostenförderung für Altenpflegeeinrichtungen (Pflegewohngeld, Aufwendungszuschuss)	79	0,3

Aufgabenbereich	Anzahl	Aufwand (Mio. EUR)
<b>Leistungen nach dem Infektionsschutzgesetz (IfSG)<sup>11</sup></b>		
§ 56 Abs. 1 IfSG Verdienstausschlag wegen Quarantäne oder Tätigkeitsverbot		70,3
Eingegangene Anträge	148.924	
darunter: Bewilligungen	111.367	
darunter: Ablehnungen	13.231	
§ 56 Abs. 1a IfSG Verdienstausschlag wegen Kinderbetreuung		5,1
Eingegangene Anträge	5.971	
darunter: Bewilligungen	6.511	
darunter: Ablehnungen	361	

<sup>11</sup> Der entstehende Aufwand wird unmittelbar in den Landeshaushalt gebucht.

## Vom LVR aus Landesmitteln geförderte Einrichtungen bzw. Einrichtungen, die im Rahmen der §§ 45 ff. des Kinder- und Jugendhilfegesetzes (SGB VIII) betreut werden<sup>1)</sup>

Geförderte Einrichtungen	Anzahl	Aufwand (Mio. EUR)
Erziehungs-, Ehe-, Lebens- und Schwangerschaftskonfliktberatungsstellen (inklusive Fachberatungen und Familien-selbsthilfe) <sup>2)</sup>	273	31,3
Kommunale Beratungsstellen	46	5,0
Frauenberatungsstellen	61	7,8
davon:		
Allgemeine Frauenberatungsstellen	30	3,4
Spezialisierte Beratungsstellen gegen Frauenhandel	4	1,1
Fraueninitiativen/Notrufe	27	3,3
Familienbildungsstätten <sup>3)</sup>	87	26,0
Familienzentren <sup>4)</sup>	1.526	30,6
Jugendbildungs- und -tagungsstätten (investive Förderung) <sup>5)</sup>	7	0,5
Jugendferienheime (investive Förderung) <sup>5)</sup>	7	
Jugendwerkstätten zur Berufsfindung (investive Förderung) <sup>5)</sup>	1	

<sup>1)</sup> Die investive Förderung von Einrichtungen der Jugendarbeit und Jugendsozialarbeit erfolgt aus Mitteln des Kinder- und Jugendförderplans des Landes NRW.

<sup>2)</sup> Beratungsstellen und Familienbildungsstätten werden nur mit Landesmitteln gefördert.

<sup>3)</sup> Ohne selbstständige Zweigstellen, die mit gefördert werden, aber keine eigene Anerkennung besitzen.

<sup>4)</sup> Die Anzahl der geförderten Familienzentren steigt jährlich und wird zu Beginn eines Jahres vom Ministerium für Kinder, Familie, Flüchtlinge und Integration des Landes NRW bekannt gegeben.

<sup>5)</sup> Die Anzahl der geförderten Einrichtungen ist abhängig von der Zahl der gestellten Anträge, den beantragten Zuwendungssummen und den zur Verfügung gestellten Finanzmitteln.

noch: Vom LVR aus Landesmitteln geförderte Einrichtungen bzw. Einrichtungen, die im Rahmen der §§ 45 ff. des Kinder- und Jugendhilfegesetzes (SGB VIII) betreut werden<sup>1)</sup>

Geförderte Einrichtungen	Anzahl	Aufwand (Mio. EUR)
Jugendwohnheime <sup>2)</sup>	24	
Jugendwohngemeinschaften <sup>2)</sup>	4	
Kindertagesstätten <sup>3)</sup>	5.868	2.195,8
Kinder- und Jugendheime <sup>2)</sup>	292	
Vater-, Mutter-, Kindeinrichtungen <sup>2)</sup>	18	
Kinderhäuser <sup>2)</sup>	28	
Internate aller Art <sup>2)</sup>	33	
Tagesgruppen <sup>2)</sup>	219	
Tageseinrichtungen für Kinder in sozialen Brennpunkten <sup>2)</sup>	53	

<sup>1)</sup> Die investive Förderung von Einrichtungen der Jugendarbeit und Jugendsozialarbeit erfolgt aus Mitteln des Kinder- und Jugendförderplans des Landes NRW.

<sup>2)</sup> Vom LVR werden nur Betriebserlaubnisse erteilt, es erfolgt keine finanzielle Förderung.

<sup>3)</sup> Aufwand nach dem Kinderbildungsgesetz KiBiz.

Einrichtungen, die im Rahmen der FInK-Richtlinien gefördert werden<sup>1)</sup>

Geförderte Einrichtungen	Anzahl	Aufwand (Mio. EUR)
Einrichtungen, die im Rahmen der FInK-Richtlinien gefördert werden	1.852	
Förderung der Inklusion in Kindertageseinrichtungen (FInK-Pauschale)		32,5

<sup>1)</sup> Pauschale Förderung der Inklusion in Kindertageseinrichtungen (FInK-Pauschale).

## LVR-Jugendhilfe Rheinland

LVR-Jugendhilfe Rheinland	Anzahl	Mio. EUR
Jugendeinrichtungen	4	
Vollstationäre Wohngruppenplätze	337	
Plätze in Tagesgruppen	41	
Ausbildungsplätze für Jugendliche	30	
Plätze in Erziehungsstellen und Familiengruppen	68	
Fachleistungsstunden	17.270	
Betreute Kinder, Jugendliche und Familien	630	
Mitarbeitende	466	
Umsatz		37,0

## Fortbildungen und Beratungen im Landesjugendamt Rheinland

Fortbildungen	Anzahl
Allgemeine Rechtsberatung	
Beratungstage	2.100
Zu beratende Jugendämter	55
Fachberatung unbegleitete minderjährige Flüchtlinge	
Beratungstage	678
Zu beratende Jugendämter	187
Fortbildungsangebote, Tagungen, Seminare und Veranstaltungen des Landesjugendamtes Rheinland	456
Teilnehmer*innen	17.155



## Förderungen aus Mitteln des Kinder- und Jugendförderplans des Landes Nordrhein-Westfalen (NRW)<sup>1)</sup>

Förderungen	Anzahl	Aufwand (Mio. EUR)
Offene Kinder- und Jugendarbeit	95	17,1
Einrichtungen der Offenen Jugendarbeit	43	0,6
Jugendsozialarbeit <sup>2)</sup>	90	10,2
Jugendverbandsarbeit	17	20,9
Jugendbildungsstätten	5	1,7
Zusammenschluss landeszentraler Träger der Jugendarbeit	16	2,3
Ring Politischer Jugend	4	1,4
Förderung verschiedener Projekte <sup>3)</sup>	1.271	17,5

<sup>1)</sup> Das Fördervolumen des Kinder- und Jugendförderplans ist dynamisiert.

<sup>2)</sup> Förderung von Beratungsstellen für arbeitslose Jugendliche und Schulmüdenprojekte sowie Jugendwerkstätten.

<sup>3)</sup> Ab 2019 gab es im Rahmen des Kinder- und Jugendförderplans neue Förderpositionen, z. B. für die „Teilhabe behinderter junger Menschen“, für „Medienarbeit“ und für „Demokratie und Wertebildung“.

Schulform <sup>1)</sup>	Schüler*innen und Student*innen	
	Insgesamt	darunter: weiblich
<b>LVR-Förderschulen</b>		
Förderschwerpunkt Sehen, Primar- und Sekundarstufe I (5) <sup>2)</sup>	447	191
Förderschwerpunkt Sprache, Sekundarstufe I (5)	1.074	304
Förderschwerpunkt körperliche und motorische Entwicklung (19) davon:		
Primar- und Sekundarstufe I (18)	3.804	1.406
Sekundarstufe I und II (1)	269	93
Förderschwerpunkt Hören und Kommunikation (7) davon:		
Primar- und Sekundarstufe I (6) <sup>3)</sup>	927	372
Berufskolleg, Sekundarstufe II (1)	681	266
Förderschwerpunkt emotionale und soziale Entwicklung (2) davon:		
Sekundarstufe I (1)	96	5
Berufskolleg, Sekundarstufe II (1)	6	0
<b>Summe (38)</b>	<b>7.304</b>	<b>2.637</b>
LVR-Schulen für Kranke (2)	269	123
LVR-Berufskolleg Fachschule des Sozialwesens, Sekundarstufe II (1)	583	409
<b>Summe (41)</b>	<b>8.156</b>	<b>3.169</b>

<sup>1)</sup> Anzahl der Schulen in Klammern. Ohne Kinder in der pädagogischen Frühförderung.

<sup>2)</sup> Daneben noch 737 Kinder in der pädagogischen Frühförderung und 383 Schüler\*innen im Gemeinsamen Lernen.

<sup>3)</sup> Daneben noch 912 Kinder in der pädagogischen Frühförderung und 835 Schüler\*innen im Gemeinsamen Lernen.

## Aufwand für den Teilbereich Schulen bzw. für die Förderschulen

Bereitstellung	Aufwand (Mio. EUR)
Bereitstellung und Betrieb schulischer Einrichtungen mit Förderschwerpunkten Sehen, Kranke, körperliche und motorische Entwicklung, Sprache, Hören und Kommunikation, emotionale und soziale Entwicklung	84,2
Bereitstellung und Betrieb des Internates in Euskirchen	2,2
LVR-Berufskolleg Fachschule des Sozialwesens	2,7

## Einrichtungen im LVR-Klinikverbund

Einrichtungen	Anzahl	Mio. EUR
<b>LVR-Kliniken insgesamt</b>	10	
Umsatz		843,3 <sup>4)</sup>
Betten/Plätze <sup>1)</sup>	6.260	
<i>Anteil teilstationäre Plätze: 16,6 %</i>		
Fallzahlen <sup>2)</sup>	60.956	
<i>Anteil weiblich: 48,2 %</i>		
Vollkräfte	8.348,7 <sup>4)</sup>	
<b>Psychiatrische LVR-Kliniken</b>	9	
<b>Abteilungen für Psychiatrie, Psycho- somatische Medizin und Psychotherapie</b>	38	
Betten/Plätze	3.772	
<i>Anteil teilstationäre Plätze: 22,8 %</i>		
Fallzahlen	44.803	
<i>Anteil weiblich: 45,6 %</i>		
<b>Abteilungen für Kinder- und Jugend- psychiatrie</b>	7	
Betten/Plätze	484	
<i>Anteil teilstationäre Plätze: 36,2 %</i>		
Fallzahlen	4.900	
<i>Anteil weiblich: 67,7 %</i>		
<b>Abteilungen für Forensische Psychiatrie</b>	13	
Betten	1.247	
Betreute Patient*innen <sup>3)</sup>	1.731	
<i>Anteil weiblich: 7,9 %</i>		

<sup>1)</sup> Die Gesamtbettenzahl für den LVR-Klinikverbund beinhaltet auch kleinere Bereiche wie Medizinische Rehabilitation, Soziale Rehabilitation und Jugendhilfe. Diese unterliegen nicht dem Krankenhausfinanzierungsgesetz (KHG) und werden im Aufriss nicht separat aufgeführt (Nicht-KHG-Bereich).

<sup>2)</sup> Die Forensik und die Soziale Rehabilitation sind wegen abweichender Zählweise nicht in der Summe der Fallzahlen enthalten.

<sup>3)</sup> Einschließlich beurlaubter Patient\*innen zum 31. Dezember 2021.

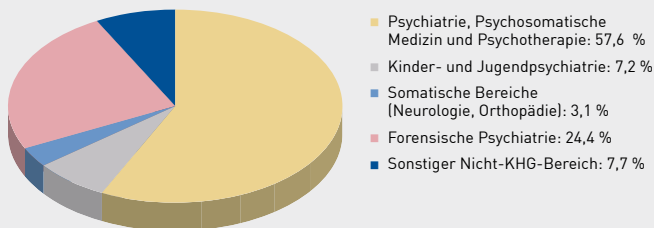
<sup>4)</sup> Vorläufiger Wert.

## noch: Einrichtungen im LVR-Klinikverbund

Einrichtungen	Anzahl	Mio. EUR
<b>Abteilungen für Neurologie, Kinderneurologisches Zentrum</b>	4	
Betten	194	
Fallzahlen	7.658	
<i>Anteil weiblich: 50,8 %</i>		
<b>LVR-Klinik für Orthopädie</b>	1	
Betten	78	
Fallzahlen	2.801	
<i>Anteil weiblich: 58,4 %</i>		

## Verteilung der Berechnungs- und Belegungstage in den LVR-Kliniken

Insgesamt 1.938.790 Berechnungs- und Belegungstage, davon:



## LVR-Verbund Heilpädagogischer Hilfen

LVR-Verbund Heilpädagogischer Hilfen	Anzahl	Mio. EUR
Kund*innen in Besonderen Wohnformen	1.721	
Wohnstandorte im Rheinland	100	
Heilpädagogische Zentren (HPZ)	18	
Kund*innen mit Leistungsverträgen für Betreutes Wohnen	759	
Empfänger*innen von Leistungen zur Ambulanten Pflege	203	
Vollkräfte	1.756	
Umsatz		166,0

## Einrichtungen der Fort- und Weiterbildung

Einrichtungen	Anzahl
<b>Fort- und Weiterbildung</b>	
<b>LVR-Institut für Forschung und Bildung</b>	
Teilnehmer*innen	1.047
<i>Anteil Frauen: 65,3 %</i>	
Teilnehmertage	5.231
<b>Personalentwicklungsprogramm</b>	
Teilnehmer*innen	87
<i>Anteil Frauen: 53,0 %</i>	
Teilnehmertage	473

## Spezielle Fördermaßnahmen des LVR

Fördermaßnahmen	Anzahl	Aufwand (Mio. EUR)
Sozialpsychiatrische Zentren	71	5,7
Psychiatrische Hilfgemeinschaften und Laienhelfergruppen	104	0,4
Einrichtungen zur Förderung der psychiatrischen Versorgung von Migrant*innen (SPKoM <sup>1)</sup> )	7	0,6

<sup>1)</sup> Sozialpsychiatrische Kompetenzzentren Migration.

## Kulturelles Erbe im Rheinland und Landschaftliche Kulturpflege

Kulturelle Einrichtung	Anzahl/ Besuche	Aufwand (Mio. EUR)
<b>LVR-Fachbereich Regionale Kulturarbeit</b>		
<b>Abteilung Museumsberatung/Kulturförderung/Auszeichnungen</b>		5,6
Regionale Kulturförderung:		
Eingegangene Anträge	177	
Geförderte Projekte	107	
LVR-Museumsberatung und -förderung:		
Betreute Museen	431	
Beratungen	71	
Veranstaltungen	8	
Teilnehmer*innen an Veranstaltungen	1.033	
Publikationen/Veröffentlichungen	3	
Geförderte Projekte	27	
<b>Abteilung Kulturlandschaftspflege</b>		2,6
Veranstaltungen	7	
Teilnehmer*innen an Veranstaltungen	6.002	
Publikationen/Veröffentlichungen	2	
Geförderte Projekte im LVR-Netzwerk Kulturlandschaft	29	
<b>LVR-Netzwerk Kulturelles Erbe im Rheinland</b>		5,4
Römerthermen Zülpich – Museum der Badekultur, Zülpich	5.468	0,7
Museum Zinkhütter Hof, Stolberg	12.641	0,2
Vogelsang ip gGmbH, Schleiden	184.750	1,1
Stiftung Zollverein/Ruhr Museum, Essen	100.000	2,0
Stiftung Scheibler-Museum Rotes Haus Monschau, Monschau	7.548	0,4
ENERGETICON gGmbH, Alsdorf	17.620	0,2



## noch: Kulturelles Erbe im Rheinland und Landschaftliche Kulturpflege

Einrichtung	Anzahl/ Besuche	Aufwand (Mio. EUR)
Zentrum für verfolgte Künste gGmbH, Solingen	5.099	0,3
<b>Stabsstelle MiQua. LVR-Jüdisches Mu- seum im Archäologischen Quartier Köln</b>		1,7

## Denkmalpflege, Bodendenkmalpflege

Denkmalpflege, Bodendenkmalpflege	Anzahl	Aufwand (Mio. EUR)
<b>LVR-Amt für Denkmalpflege im Rheinland, Pulheim-Brauweiler</b>		6,2
Stand der Denkmälererfassung <sup>1)</sup>	52.250	
Publikationen/Veröffentlichungen	2	
Betreute untere und obere Denkmal- behörden	180	
Veranstaltungen und Fortbildungen	8	
Beratungen der Bau- und Kunst- denkmalpflege	5.866	
Stellungnahmen der Bau- und Kunst- denkmalpflege	4.174	
Untersuchungen Restaurierungs- werkstätten	84	
Bauuntersuchungen	24	
<b>LVR-Amt für Bodendenkmalpflege im Rheinland, Bonn (mit Außenstellen in Nideggen, Overath, Titz, Xanten)</b>		10,8
Ausgrabungen	227	
Publikationen/Veröffentlichungen	5	
Beratungen und Gutachten	6.920	

<sup>1)</sup> Stand der Unterschutzstellungen zum 1. Januar 2021. Aktuelle Zahlen aus dem Ministerium für Heimat, Kommunales, Bau und Gleichstellung des Landes NRW liegen nicht vor.

## Pflege und Förderung des Archivwesens

Pflege und Förderung Archivwesen	Anzahl	Aufwand (Mio. EUR)
<b>LVR-Archivberatungs- und Fortbildungszentrum, Pulheim-Brauweiler</b>		7,2
<b>Abteilung Archivberatung</b>		
Betreute Archive	764	
Beratungen	4.957	
Publikationen/Veröffentlichungen	14	
<b>Praktische Archivpflege</b>		
Archivkunden	268	
Finanzielle Förderung der archivischen Infrastruktur		0,1
Geförderte Archive	43	
Gesamtinvestitionsvolumen		0,3
Adelsarchivpflege: Archivbenutzungen und Anfragen	89	
Digitalisierungen	1.308.438	
Verfilmungen	9.583	
<b>Bestandserhaltung</b>		
Auftragsrestaurierungen	422	
<b>LISE-Projekt:</b>		
Entsäuerte Dokumente, Einzelblatt	34.794	
Entsäuerte Dokumente, Block (kg)	11.765	
<b>Fortbildungen: Teilnehmer*innen an Tagungen, Seminaren</b>	1.483	
<b>Archiv des Landschaftsverbandes</b>		
Archivbenutzungen und Auskünfte	843	
<b>Kulturzentrum Abtei Brauweiler</b>		
Durch Veranstaltungen belegte Räume	577	
Teilnehmende an Führungen	1.061	
Besucher*innen	54.273	

## Unterhaltung der LVR-Museen

Unterhaltung der LVR-Museen	Anzahl/ Besuche	Aufwand (Mio. EUR)
LVR-LandesMuseum Bonn, Max Ernst Museum Brühl des LVR	71.204	12,4
LVR-Industriemuseum (7 Schauplätze: Bergisch Gladbach, Engelskirchen, Euskirchen, Oberhausen (2), Ratingen, Solingen)	27.530	10,4
LVR-Freilichtmuseum Kommern	108.174	5,8
LVR-Freilichtmuseum Lindlar	35.103	3,7
LVR-Archäologischer Park Xanten/ LVR-RömerMuseum Xanten	298.876	10,5
LVR-Niederrheinmuseum Wesel	4.736	1,5
<b>Museen insgesamt</b>	<b>545.623</b>	<b>44,3</b>
Ausstellungen/Wechselausstellungen	27	
Veranstaltungen	211	
Führungen	3.307	
„Audio-Guide“-Führungen (LVR-LandesMuseum Bonn nicht er- fasst, da im Eintritt kostenfrei enthalten)	<sup>1)</sup>	
Publikationen/Veröffentlichungen	15	

<sup>1)</sup> Aufgrund der Hygienevorschriften wurden in 2021 in allen LVR-Museen keine „Audio-Guides“ eingesetzt.

## Medien in Bildung und Kultur

Medien und Bildung	Anzahl	Aufwand (Mio. EUR)
LVR-Zentrum für Medien und Bildung Medienzentrum für die Landeshauptstadt Düsseldorf		6,0
<b>Medienproduktion</b>		
Neu produzierte und archivierte Fotos	3.864	
Fotodigitalisierungen	7.905	
Medienproduktionen	44	
<b>Medienbildung</b>		
Teilnehmer*innen an Fortbildungen	1.939	
Besucher*innen des KinderKinoFestes	5.100	
<b>Medien und Informationen</b>		
Views in EDMOND <sup>1)</sup>	518.545	
<b>Medienberatung NRW</b>		
Teilnehmer*innen an Veranstaltungen	6.402	
Lokale Bildungspartnerschaften	2.061	
Auflage der Publikationen und Downloads	226.088	

<sup>1)</sup> Elektronische Distribution von Medien ON Demand.

## Dokumentation, Erforschung und Vermittlung der Alltagskultur, Sprache und Geschichte des Rheinlands

Dokumentation, Erforschung & Vermittlung	Anzahl	Aufwand (Mio. EUR)
<b>LVR-Institut für Landeskunde und Regionalgeschichte</b>		2,4
Veranstaltungen	16	
Teilnehmer*innen an Veranstaltungen	2.895	
Publikationen/Veröffentlichungen	53	
Finanziell geförderte Publikationen	67	
Volkskundliche Filmdokumentationen	2	
Betreute Gewährspersonen	3.500	
Betreute Heimat- und Geschichtsvereine	130	
<b>LVR-Kulturhaus Landsynagoge Rödingen</b>		0,2
Beratungen	85	
Veranstaltungen	14	
Besucher*innen	1.622	

## Personalbestand

Personalbestand	Vollkräfte im Jahres- durchschnitt <sup>1)</sup>	Aufwand <sup>2)</sup> (Mio. EUR)
Landschaftsverband Rheinland (LVR-Dezernate mit Kultur-Außendienststellen, LVR-Förderschulen) <sup>3)</sup>	3.753,8	264,1
Eigenbetriebe und eigenbetriebs- ähnliche Einrichtungen des LVR:		
LVR-InfoKom <sup>3)</sup>	407,9	35,0
LVR-Krankenhauszentralwäscherei	112,0	5,2
LVR-Jugendhilfe Rheinland	404,8	28,7
LVR-Verbund Heilpädagogischer Hilfen	1.757,0	127,1
LVR-Institut für Forschung und Bildung	19,2	2,0
LVR-Klinikverbund	8.362,9	632,2
<b>Insgesamt</b>	<b>14.817,6</b>	<b>1.094,2</b>

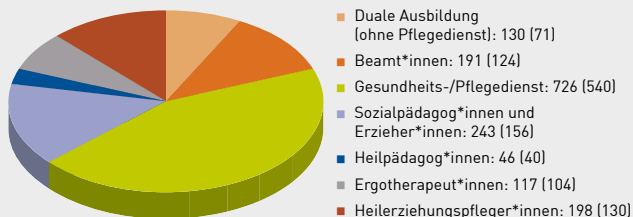
<sup>1)</sup> Grundlage für die Berechnung der Vollkräftewerte sind die Abrechnungsergebnisse, inklusive Personal in Ausbildung und Qualifizierung. Zeiten unbezahlter Abwesenheiten bleiben bei der Vollkräfte-Berechnung unberücksichtigt.

<sup>2)</sup> Personalaufwand gemäß Ergebnisrechnung inklusive Rückstellungen.

<sup>3)</sup> Ohne Beschäftigte der Versorgungsverwaltung, welche Bedienstete des Landes sind.

## Ausbildung zum 1. Oktober 2021 beim LVR<sup>1)</sup>

Insgesamt<sup>2)</sup> 1.651 (1.165) Auszubildende, davon:



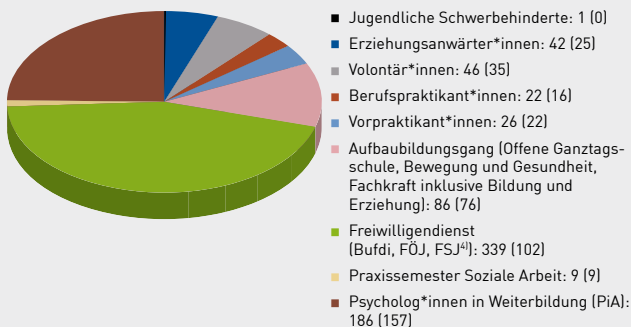
<sup>1)</sup> Ausbildungsquote (gemessen an der Gesamtzahl der Beschäftigten): 8,28 %.

Frauenanteil unter den Auszubildenden: 70,56 %.

<sup>2)</sup> Anzahl der Frauen in Klammern.

## Qualifizierung zum 1. Oktober 2021 beim LVR<sup>1)</sup>

Insgesamt<sup>2)3)</sup> 757 (442) Personen in Qualifizierungsmaßnahmen, davon:



<sup>1)</sup> Qualifizierungsquote (gemessen an der Gesamtzahl der Beschäftigten): 3,80 %.

Frauenanteil der in einer Qualifikationsmaßnahme Befindlichen: 58,39 %.

<sup>2)</sup> Aus dem Schuljahr 2020/21 kommen 133 Schulpraktikantinnen und 73 Schulpraktikanten hinzu. Wegen der kurzen Verweildauer werden sie bei der Berechnung der Qualifizierungsquote nicht berücksichtigt.

<sup>3)</sup> Anzahl der Frauen in Klammern.

<sup>4)</sup> Bundesfreiwilligendienst, Freiwilliges Ökologisches Jahr und Freiwilliges Soziales Jahr.

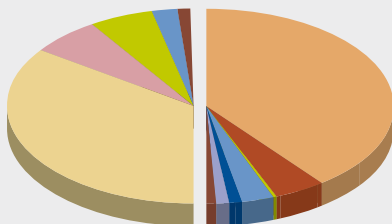
## Haushalt des LVR 2021<sup>1)</sup>

**Erträge nach Ertragsarten**  
Insgesamt 4.489,4 Mio. EUR, davon:

- Landschaftsumlage: 3.119,5 Mio. EUR
- Schlüsselzuweisungen sowie Zuweisungen und Zuschüsse für laufende Zwecke: 557,2 Mio. EUR
- Kostenerstattungen und Kostenumlagen: 501,5 Mio. EUR
- Sonstige Transfererträge: 190,6 Mio. EUR
- Sonstige Erträge: 120,4 Mio. EUR

**Aufwendungen nach Produktbereichen**  
Insgesamt 4.450,4 Mio. EUR, davon:

- Soziale Leistungen: 3.513,0 Mio. EUR
- Gesundheitsdienste und Altenpflege: 395,2 Mio. EUR
- Kinder-, Jugend- und Familienhilfe: 24,1 Mio. EUR
- Innere Verwaltung: 253,9 Mio. EUR
- Kultur und Wissenschaft: 97,5 Mio. EUR
- Schulträgeraufgaben: 100,9 Mio. EUR
- Sonstige Produktbereiche: 65,8 Mio. EUR



<sup>1)</sup> Zahlen vorbehaltlich der Feststellung des Jahresabschlusses 2021 durch die Landschaftsversammlung.

## Entwicklung der Umlagesätze

Haushaltsjahr	in %-Punkten
Haushaltsjahr 2018	14,70
Haushaltsjahr 2019	14,43
Haushaltsjahr 2020	15,10
<b>Haushaltsjahr 2021</b>	<b>15,70</b>
Haushaltsjahr 2022	15,20



LVR-Einzelabschluss zum 31.12.2021 in Mio. EUR<sup>1) 2)</sup>

AKTIVA	31.12.2021	31.12.2020
<b>Anlagevermögen</b>	2.396,1	2.339,3
davon: Sachanlagen	751,5	738,8
Finanzanlagen	1.642,3	1.600,3
<b>Umlaufvermögen</b>	1.339,8	1.127,6
davon: Forderungen und sonstige Vermögensgegenstände	627,6	523,5
Wertpapiere des Umlaufvermögens	10,0	10,0
Liquide Mittel	701,3	593,2
<b>Aktive Rechnungsabgrenzung</b>	36,2	35,6
	<u>3.772,1</u>	<u>3.502,5</u>

PASSIVA	31.12.2021	31.12.2020
<b>Eigenkapital</b>	894,0	855,6
davon: Allgemeine Rücklage	451,2	451,8
Sonderrücklagen	232,6	232,6
Ausgleichsrücklage	171,2	171,2
Jahresergebnis	39,0	0,0
<b>Sonderposten</b>	460,5	404,8
<b>Rückstellungen</b>	1.126,1	1.049,8
davon: Pensionsrückstellungen	677,1	657,8
<b>Verbindlichkeiten</b>	1.290,4	1.191,1
davon: Verbindlichkeiten aus Krediten für Investitionen	398,9	430,5
<b>Passive Rechnungsabgrenzung</b>	1,1	1,2
	<u>3.772,1</u>	<u>3.502,5</u>

<sup>1)</sup> Inklusive Ausgleichsabgabe.

<sup>2)</sup> Zahlen vorbehaltlich der Feststellung des Jahresabschlusses 2021 durch die Landschaftsversammlung. Aufstellung vor Ergebnisverwendung.

LVR-Gesamtabschluss (Konzern) zum 31.12.2020 in Mio. EUR<sup>1)2)3)</sup>

AKTIVA	31.12.2020	31.12.2019
<b>Anlagevermögen</b>	2.835,6	2.897,5
davon: Sachanlagen	1.579,1	1.551,1
Finanzanlagen	1.246,7	1.336,9
<b>Umlaufvermögen</b>	1.324,8	1.096,8
davon: Forderungen und sonstige Vermögensgegenstände	694,6	674,7
Wertpapiere des Umlaufvermögens	10,0	38,0
Liquide Mittel	610,9	376,4
<b>Aktive Rechnungsabgrenzung</b>	43,2	31,9
	<u>4.203,5</u>	<u>4.026,2</u>

PASSIVA	31.12.2020	31.12.2019
<b>Eigenkapital</b>	997,5	986,1
davon: Allgemeine Rücklage	578,0	570,1
Sonderrücklagen	232,6	232,6
Ausgleichsrücklage	171,2	168,3
Jahresergebnis	12,7	12,4
<b>Unterschiedsbetrag aus der Kapitalkonsolidierung</b>	31,3	31,3
<b>Sonderposten</b>	584,6	572,1
<b>Rückstellungen</b>	1.327,8	1.242,9
davon: Pensionsrückstellungen	738,4	710,3
<b>Verbindlichkeiten</b>	1.260,8	1.191,5
davon: Verbindlichkeiten aus Krediten für Investitionen	460,2	442,3
<b>Passive Rechnungsabgrenzung</b>	1,5	2,2
	<u>4.203,5</u>	<u>4.026,2</u>

<sup>1)</sup> Inklusive Ausgleichsabgabe.

<sup>2)</sup> Nach Bestätigung durch die Landschaftsversammlung.

<sup>3)</sup> Der LVR-Gesamtabschluss für 2021 lag bei Drucklegung noch nicht vor.

Die Mitgliedskörperschaften des LVR sind die 13 kreisfreien Städte, die 12 Kreise und die StädteRegion Aachen in den Regierungsbezirken Köln und Düsseldorf. Dies ist gleichzeitig das Verwaltungsgebiet des Landschaftsverbandes Rheinland (Fläche: 12.657 qkm).

### Bevölkerung am 30. Juni 2021<sup>1)</sup>

Kreisfreie Städte (=S), Kreise (=K) und die StädteRegion (=SR) Aachen	Insgesamt	darunter: weiblich	Umlage (Mio. EUR)
S Bonn	330.971	172.556	104,0
S Düsseldorf	618.023	319.222	243,6
S Duisburg	494.812	250.246	181,6
S Essen	579.954	297.743	226,8
S Köln	1.073.426	551.064	410,2
S Krefeld	226.513	115.992	76,9
S Leverkusen	164.067	84.091	49,7
S Mönchengladbach	260.276	131.896	89,5
S Mülheim an der Ruhr	170.444	88.259	52,5
S Oberhausen	208.974	106.487	69,1
S Remscheid	111.487	56.285	32,9
S Solingen	159.101	81.816	45,9
S Wuppertal	354.333	180.533	121,9
SR Aachen	555.130	274.992	165,7
K Düren	265.560	133.938	72,8
K Euskirchen	194.697	98.630	50,4
K Heinsberg	257.437	130.039	66,7
K Kleve	313.878	157.630	81,4
K Mettmann	484.132	250.331	213,0
K Viersen	298.565	152.869	79,9
K Wesel	460.401	236.311	125,3
K Oberbergischer Kreis	271.813	138.173	73,1
K Rhein-Erft-Kreis	470.966	241.302	129,8
K Rhein-Kreis Neuss	451.911	232.232	127,2
K Rhein-Sieg-Kreis	600.360	306.454	156,0
K Rheinisch-Bergischer Kreis	283.477	146.107	73,7
Landesteil Nordrhein	9.660.708	4.935.198	3.119,5

<sup>1)</sup> Fortschreibung des Bevölkerungsstandes auf Basis des Zensus vom 9. Mai 2011.

## Die politischen Vertretungen der Mitgliedskörperschaften aus 13 kreisfreien Städten, 12 Kreisen und der StädteRegion Aachen

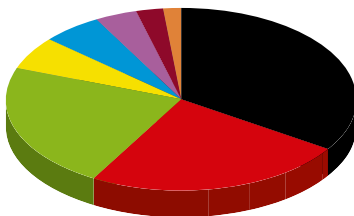
wählen die



**Landschaftsversammlung**  
126 Mitglieder

Fraktionen/Gruppen:

- CDU, 43
- SPD, 30
- Bündnis 90/  
DIE GRÜNEN, 29
- FDP, 7
- AFD, 7
- Die Linke., 5
- Die FRAKTION, 3
- FREIE WÄHLER, 2



wählt




die Direktorin  
des Landschaftsverbandes Rheinland

die LVR-Dezernentinnen und  
LVR-Dezernenten

die Mitglieder  
des Landschaftsausschusses

die Mitglieder  
der Fachausschüsse

 Organe des LVR

Stand der Daten 15. Landschaftsversammlung 2020–2025 zum 31. Dezember 2021.

Funktion und Name	Geschäftsbereich
LVR-Direktorin Ulrike Lubek	Direktorin des Landschaftsverbandes Rheinland, zugleich Leitung des Organisationsbereiches LVR-Direktorin sowie Leitung der Rheinischen Versorgungskassen
Erster Landesrat und LVR-Dezernent Reiner Limbach	Allgemeiner Vertreter der LVR-Direktorin, zugleich Leitung des LVR-Dezernates Personal und Organisation
Kämmerin und LVR-Dezernentin Renate Hötte	Kämmerin und Leitung des LVR-Dezernates Finanzmanagement, Kommunalwirtschaft und Europaangelegenheiten
LVR-Dezernent Detlef Althoff	Leitung des LVR-Dezernates Gebäude- und Liegenschaftsmanagement, Umwelt, Energie, Bauen für Menschen GmbH
LVR-Dezernent Lorenz Bahr	Leitung des LVR-Dezernates Kinder, Jugend und Familie
LVR-Dezernentin Prof. Dr. Angela Faber	Leitung des LVR-Dezernates Schulen, Inklusionsamt, Soziale Entschädigung
LVR-Dezernent Marc Janich	Leitung des LVR-Dezernates Digitalisierung, IT-Steuerung, Mobilität und technische Innovation
LVR-Dezernent Dirk Lewandrowski	Leitung des LVR-Dezernates Soziales
LVR-Dezernentin Martina Wenzel-Jankowski	Leitung des LVR-Dezernates Klinikverbund und Verbund Heilpädagogischer Hilfen
LVR-Dezernentin Milena Karabaic	Leitung des LVR-Dezernates Kultur und Landschaftliche Kulturpflege

## Vorsitz der 15. Landschaftsversammlung 2020–2025

### Vorsitzende

Anne Henk-Hollstein, Stadt Köln, CDU

### 1. Stellvertretung

Prof. Dr. Jürgen Wilhelm, Rheinisch-Bergischer Kreis, SPD

### 2. Stellvertretung

Karin Schmitt-Promny M.A., StädteRegion Aachen,  
Bündnis 90/DIE GRÜNEN

### 3. Stellvertretung

Ursula Mahler, Oberbergischer Kreis, SPD

Stand zum 31. Dezember 2021.

## Mitglieder<sup>1)</sup>

### Stadt Bonn

Bayer, Udo, FREIE WÄHLER

Beu, Rolf Gerd, Bündnis 90/DIE GRÜNEN

Kappel, Angelica-Maria, Bündnis 90/DIE GRÜNEN

Kox, Peter, SPD

Wehlus, Jürgen, CDU

### Stadt Düsseldorf

Holtmann-Schnieder, Ursula, SPD

Klein, Peter, Die Linke.

Madzirov M.A., Pavle, CDU

Nüchter, Laura, FDP

Stieber, Andreas-Paul, CDU

Warnecke, Uwe Marold, Bündnis 90/DIE GRÜNEN

### Stadt Duisburg

Ammann-Hilberath, Martina, Die Linke.

Ibe, Peter, CDU

Krossa, Manfred, SPD

Tadema, Ulrike, Bündnis 90/DIE GRÜNEN

Wörmann, Josef, CDU

Zander, Susanne, SPD

### Stadt Essen

Fliß, Rolf, Bündnis 90/DIE GRÜNEN

Kipphardt, Guntmar, CDU

Renzel, Peter, CDU

Schmitz, Jens, AfD

Soloch, Barbara, SPD

Stadtman, Matthias, Die FRAKTION

Zierus, Jürgen, Die Linke.

<sup>1)</sup> Unter Angabe der Fraktions- und Gruppenzugehörigkeit in der Landschaftsversammlung Rheinland.

## Mitglieder<sup>1)</sup>

### Stadt Köln

Beck, Corinna, Bündnis 90/DIE GRÜNEN  
van Benthem, Henk, CDU  
Detjen, Ulrike, Die Linke.  
Elster, Dr. Ralph, CDU  
Glashagen, Jennifer, Bündnis 90/DIE GRÜNEN  
Henk-Hollstein, Anne, CDU  
Hölzing-Clasen, Bärbel, Bündnis 90/DIE GRÜNEN  
Jablonski, Frank, Bündnis 90/DIE GRÜNEN  
Baron von Kruedener, Aaron Yannik, Die FRAKTION  
Lorenz, Lukas, SPD  
Pohl, Mark Stephen, FDP  
Schlieben, Dr. Nils Helge, CDU  
Scho-Antwerpes, Elfi, SPD  
Zimmermann, Thor-Geir, Bündnis 90/DIE GRÜNEN

### Stadt Krefeld

Blondin, Marc, MdL, CDU  
Merkel, Wolfgang, SPD

### Stadt Leverkusen

Klose, Dr. Hans, SPD  
Noe, Yannick Niels, AfD  
Schönberger, Frank, CDU

### Stadt Mönchengladbach

Boss, Frank, MdL, CDU  
Manske, Marion, Bündnis 90/DIE GRÜNEN  
Schroeren, Michael, CDU  
Wilms, Nicole, SPD

<sup>1)</sup> Unter Angabe der Fraktions- und Gruppenzugehörigkeit in der Landschaftsversammlung Rheinland.



## Mitglieder<sup>1)</sup>

### Stadt Mülheim an der Ruhr

vom Berg, Joachim, FDP

Dickmann, Bernd, CDU

Krumwiede-Steiner, Dr. Franziska, Bündnis 90/DIE GRÜNEN

### Stadt Oberhausen

Blanke, Andreas, Bündnis 90/DIE GRÜNEN

Brodrick, Helmut, SPD

Rubin, Dirk, CDU

### Stadt Remscheid

Kucharczyk, Jürgen, SPD

vom Scheidt, Frank, Bündnis 90/DIE GRÜNEN

### Stadt Solingen

Dornseifer, Falk, CDU

Lauterjung, Ernst, SPD

Zsack-Möllmann, Martina, Bündnis 90/DIE GRÜNEN

### Stadt Wuppertal

Beucker, Dr. Hartmut, AfD

Lünenschloss, Caroline, CDU

Schäfer, Ilona, Bündnis 90/DIE GRÜNEN

Stergiopoulos, Ioannis, SPD

<sup>1)</sup> Unter Angabe der Fraktions- und Gruppenzugehörigkeit in der Landschaftsversammlung Rheinland.

## Mitglieder<sup>1)</sup>

### StädteRegion Aachen

Basten, Larissa, Die Linke.

Bausch, Manfred, SPD

Bündgens, Willi, CDU

Einmahl, Rolf, CDU

Karl, Christiane, SPD

Körlings, Franz, CDU

Schmitt-Promny M.A., Karin, Bündnis 90/DIE GRÜNEN

Tietz-Latza, Alexander, Bündnis 90/DIE GRÜNEN

### Kreis Düren

Bozkir, Timur, SPD

Breuer, Klaus, FDP

Dick, Ralf, AfD

Haußmann, Sybille, Bündnis 90/DIE GRÜNEN

Schavier, Karl, CDU

### Kreis Euskirchen

Schmitz, Hans, SPD

Stolz, Ute, CDU

### Kreis Heinsberg

Leonards-Schippers, Dr. Christiane, CDU

Seidl, Dr. Ruth, Bündnis 90/DIE GRÜNEN

Sonntag, Ullrich, CDU

<sup>1)</sup> Unter Angabe der Fraktions- und Gruppenzugehörigkeit in der Landschaftsversammlung Rheinland.

## Mitglieder<sup>1)</sup>

### Kreis Kleve

Engler, Gerd, SPD

Haupt, Stephan, MdL, FDP

Kersten, Gertrud, CDU

Peters, Anna, Bündnis 90/DIE GRÜNEN

### Kreis Mettmann

Anders, Patrick, CDU

Bommermann, Prof. Dr. Ralf Günter, AfD

Braun-Kohl, Annette, CDU

Cleve, Torsten, CDU

Kanschä, Andreas, Bündnis 90/DIE GRÜNEN

Steffen, Alexander, FDP

Thiele, Elke, SPD

### Kreis Viersen

Fischer, Peter, CDU

Heinen, Jürgen, Bündnis 90/DIE GRÜNEN

Joeßges, Heinz, SPD

### Kreis Wesel

Brohl, Ingo, CDU

Cirener, Thomas, SPD

Nabbefeld, Michael, CDU

Tuschen, Johannes, Bündnis 90/DIE GRÜNEN

Ullrich, Birgit, SPD

<sup>1)</sup> Unter Angabe der Fraktions- und Gruppenzugehörigkeit in der Landschaftsversammlung Rheinland.

## Mitglieder<sup>1)</sup>

### Oberbergischer Kreis

Kleine, Jürgen, CDU

Mahler, Ursula, SPD

Stefer, Michael, CDU

### Rhein-Erft-Kreis

Baer, Gudrun, CDU

Bortlitz-Dickhoff, Johannes, Bündnis 90/DIE GRÜNEN

Effertz, Lars Oliver, FDP

Heinisch, Iris, SPD

Hermes, Achim, CDU

Rolle, Prof. Dr. Jürgen, SPD

### Rhein-Kreis Neuss

Cöllen, Heiner, CDU

Kresse, Martin, Bündnis 90/DIE GRÜNEN

Nietsch, Michael, AfD

Peters, Jürgen, Bündnis 90/DIE GRÜNEN

Petrauschke, Hans-Jürgen, CDU

Rehse, Reinhard, SPD

Thiel, Carsten, Die FRAKTION

### Rhein-Sieg-Kreis

Deussen-Dopstadt, Gabi, Bündnis 90/DIE GRÜNEN

Kretschmer, Gabriele, CDU

Krupp, Ute, SPD

Kühlwetter, Joachim, CDU

Mazur-Flöer, Cornelia, SPD

Solf, Michael-Ezzo, CDU

<sup>1)</sup> Unter Angabe der Fraktions- und Gruppenzugehörigkeit in der Landschaftsversammlung Rheinland.

## Mitglieder<sup>1)</sup>

### Rheinisch-Bergischer Kreis

Kunze, Thomas M., AfD

Loepp, Helga, CDU

Rehse, Henning, FREIE WÄHLER

Rickes, Roland, Bündnis 90/DIE GRÜNEN

Wilhelm, Prof. Dr. Jürgen, SPD

<sup>1)</sup> Unter Angabe der Fraktions- und Gruppenzugehörigkeit in der Landschaftsversammlung Rheinland.



**Herausgegeben von:** Landschaftsverband Rheinland (LVR)  
Kennedy-Ufer 2, 50679 Köln, Tel 0221 809-0

**Redaktion:** LVR-Fachbereich Finanzmanagement,  
Team 21.12 Haushalt/Controlling II

**Layout, Druck &**

**Barrierefreistellung:** LVR-Druckerei, Inklusionsabteilung, Tel 0221 809-2442

Der Landschaftsverband Rheinland (LVR) arbeitet als Kommunalverband mit rund 21.000 Beschäftigten für die 9,7 Millionen Menschen im Rheinland. Mit seinen 41 Schulen, zehn Kliniken, 20 Museen und Kultureinrichtungen, vier Jugendhilfeeinrichtungen, dem Landesjugendamt sowie dem Verbund Heilpädagogischer Hilfen erfüllt er Aufgaben, die rheinlandweit wahrgenommen werden. Der LVR ist Deutschlands größter Leistungsträger für Menschen mit Behinderungen und engagiert sich für Inklusion in allen Lebensbereichen. „Qualität für Menschen“ ist sein Leitgedanke.

Die 13 kreisfreien Städte und die zwölf Kreise im Rheinland sowie die StädteRegion Aachen sind die Mitglieds Körperschaften des LVR. In der Landschaftsversammlung Rheinland gestalten gewählte Mitglieder aus den rheinischen Kommunen die Arbeit des Verbandes.

INFORMATIONENDATEN  
ATIONENDATENUNDINFORMATI  
ENDATENUNDINFORM  
UNDINFORMATION  
DATENUNDINFORMATI

**LVR-Fachbereich Finanzmanagement**

Kennedy-Ufer 2, 50679 Köln  
Tel 0221 809-0, Fax 0221 809-2200  
[www.lvr.de](http://www.lvr.de)